

## Departamento de Putumayo

### ¿Cuántos somos?

Población total censada:

**283.197**

Población total ajustada por omisión:

**348.182**



**140.297**  
son mujeres



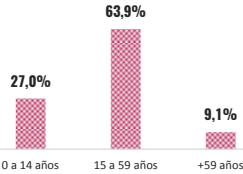
**142.900**  
son hombres

por cada 100 habitantes hay  
52 mujeres

por cada 100 habitantes hay  
48 hombres y por cada 100 mujeres hay  
93 hombres

Omisión total: 18,7%

Grandes grupos de edad



### ¿Dónde estamos?

Población ajustada por omisión en cabecera municipal: 174.539

Población ajustada por omisión en centros poblados y rural disperso: 173.643

Omisión censal cabecera: 9,1%

Omisión censal resto: 28,3%

Distribución por áreas geográficas



Lugar de nacimiento

	OTRO PAÍS	OTRO MUNICIPIO	ESTE MUNICIPIO
Mujeres	0,56%	25,29%	23,18%
Hombres	0,63%	25,66%	23,04%

Nota: de un total de personas de 283.197, 3.635 (1,3%) no respondieron la pregunta de lugar de nacimiento

### ¿Cómo vivimos?

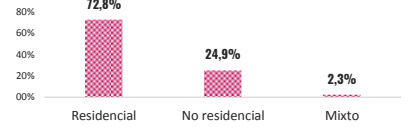
**110.853\***

Total unidades de vivienda\*

**91.508**

Total viviendas ocupadas con personal presentes

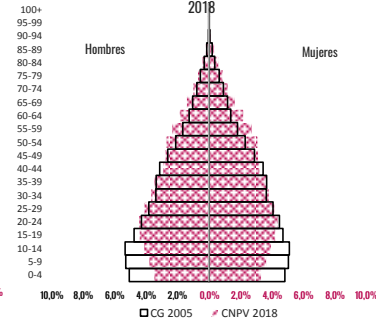
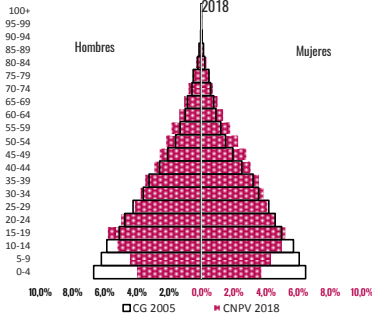
Uso de vivienda



\*Unidades de vivienda totales que incluyen las viviendas ocupadas con todas las personas ausentes, las viviendas ocupadas con personas presentes, las viviendas de uso temporal y las viviendas desocupadas

Estructura de población: Putumayo, CG 2005 y CNPV

Estructura de población: Colombia, CG 2005 y CNPV



La población étnica en Putumayo se autoreconoció como:

Indígenas

**18,3%**

ROM(Gitanos)

**0,0%**

Raizales<sup>1</sup>

**0,0%**

Palenqueros<sup>2</sup>

**0,0%**

Afrocolombianos<sup>3</sup>

**3,7%**

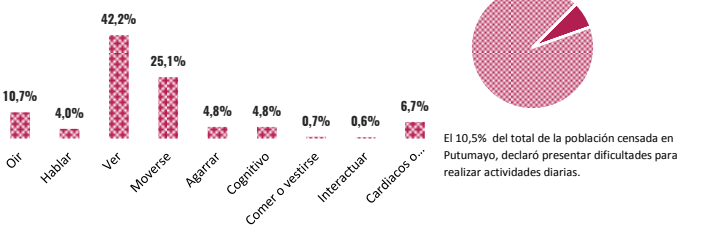
Ningún grupo étnico

**78,0%**

nota: el porcentaje de población (aproximado) no incluye a las personas que no respondieron esta pregunta, es decir, no incluye "sin información". De un total de 283.197 personas efectivamente censadas, 5.582 (2%) no respondieron esta pregunta de autorreconocimiento (perteneencia étnica).

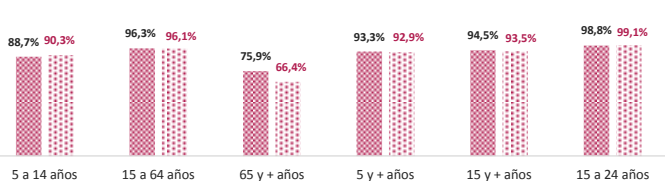
Funcionamiento humano

De las personas que reportaron tener alguna dificultad las que más afectan son:

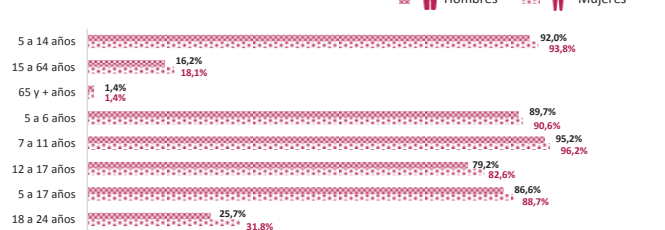


El 10,5% del total de la población censada en Putumayo, declaró presentar dificultades para realizar actividades diarias.

Alfabetismo: leer y escribir



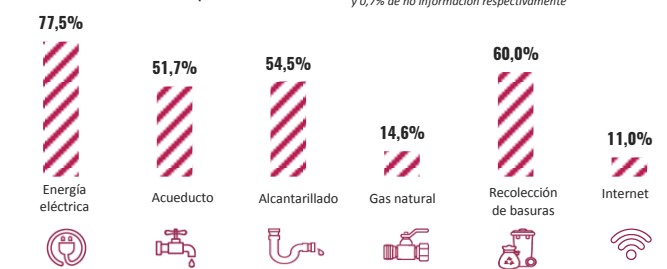
Asistencia escolar



Tipo de vivienda



Viviendas con acceso a servicios públicos



Nota: para los servicios de gas natural e internet se presentó 0,7% y 0,7% de no información respectivamente

**107.053**

TOTAL HOGARES PARTICULARES

Corresponden a los grupos de personas residentes en viviendas ocupadas con personas presentes

Número de personas por hogar

