

Paz de Ariporo / Casanare

¿Cuántos somos?

Población total censada:

34.446

Población total ajustada por omisión:

36.277



16.965
son mujeres



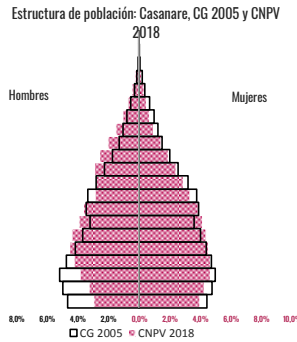
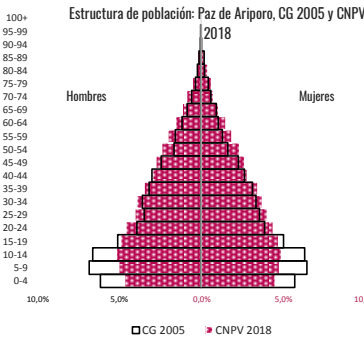
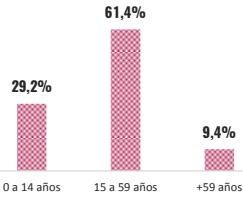
17.481
son hombres

por cada 100 habitantes hay 49 mujeres

por cada 100 habitantes hay 51 hombres y por cada 100 mujeres hay 103 hombres

Omisión total: 5,0%

Grandes grupos de edad



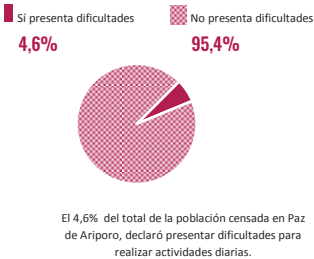
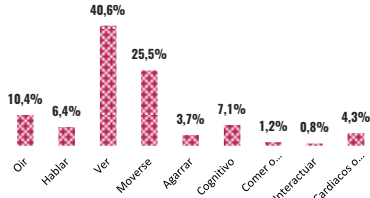
La población étnica en Paz de Ariporo se autoreconoció como:



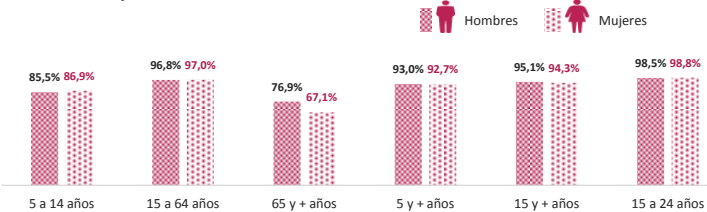
Nota: el porcentaje de población (denominador) no incluye a las personas que no respondieron esta pregunta, es decir, no incluye "sin información". De un total de 34.446 personas efectivamente censadas, 264 (0,8%) no respondieron esta pregunta de autorreconocimiento (pertenencia étnica).

Funcionamiento humano

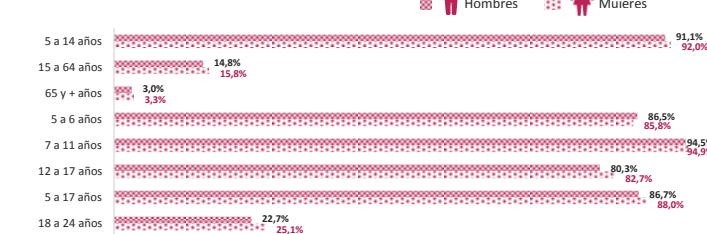
De las personas que reportaron tener alguna dificultad las que más afectan son:



Alfabetismo: leer y escribir



Asistencia escolar



¿Dónde estamos?

Población ajustada por omisión en cabecera municipal: 24.933

Población ajustada por omisión en centros poblados y rural disperso: 11.344

Omisión censal cabecera: 2,9%

Omisión censal resto: 9,8%

Distribución por áreas geográficas



Lugar de nacimiento

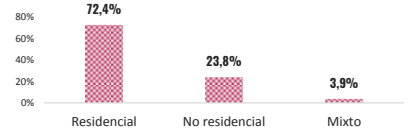


Nota: de un total de personas de 34.446, 168 (0,5%) no respondieron la pregunta de lugar de nacimiento

¿Cómo vivimos?



Uso de vivienda

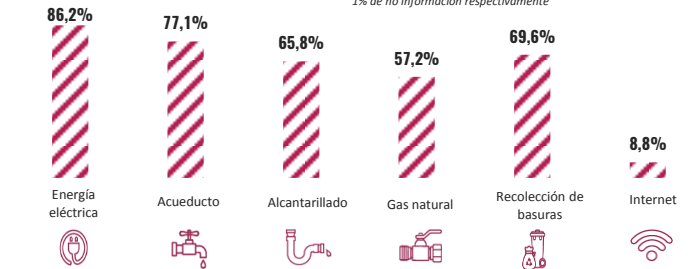


*Unidades de vivienda totales que incluyen las viviendas ocupadas con todas las personas ausentes, las viviendas ocupadas con personas presentes, las viviendas de uso temporal y las viviendas desocupadas

Tipo de vivienda



Viviendas con acceso a servicios públicos



Nota: para los servicios de gas natural e internet se presentó 1% y 1% de no información respectivamente

10.925

TOTAL HOGARES PARTICULARES

Corresponde a los grupos de personas residentes en viviendas ocupadas con personas presentes

Número de personas por hogar

