

Araucita / Arauca

¿Cuántos somos?

Población Total Censada:

45.268

Población Total Ajustada Por Omisión:

49.841



21.522 son mujeres



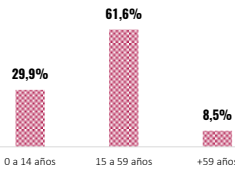
23.746 son hombres

Por cada 100 habitantes hay 48 mujeres

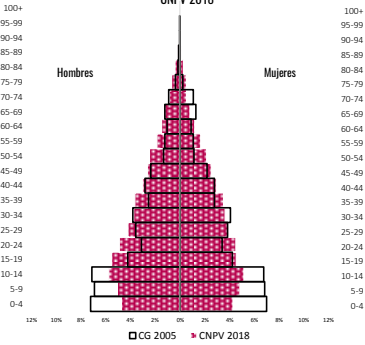
Por cada 100 habitantes hay 52 hombres y por cada 100 mujeres hay 110 hombres.

Omisión total: 9,2%

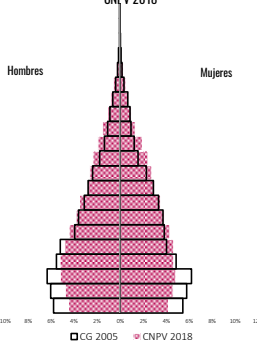
Grandes grupos de edad



Estructura de población censada: Araucita, CG 2005 y CNPV 2018



Estructura de población censada: Arauca, CG 2005 y CNPV 2018



*La estructura de la pirámide se encuentra afectada por la omisión en la cobertura censal la cual para el municipio de Araucita fue 55,8% en 2005 y 9,2% en 2018.

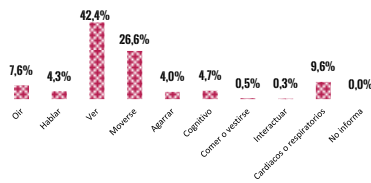
La población étnica en Araucita se autorreconoció como



*Nota: el porcentaje de la población (denominador) no incluye a las personas que no respondieron esta pregunta, es decir, no incluye "sin información". De un total de 45.268 personas efectivamente censadas, 777 (1,7%) no respondieron esta pregunta de autorreconocimiento (pertenencia étnica.)

Funcionamiento humano

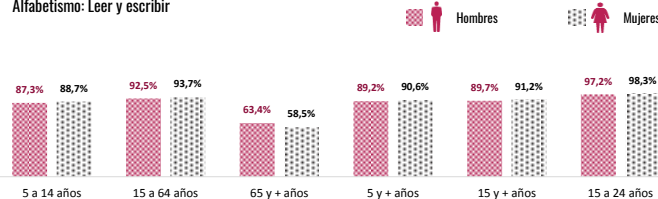
De las personas que reportaron tener alguna dificultad las que más afectan son:




Si presentan dificultades: 8,6%
No presenta dificultades: 91,4%

El 8,6% del total de la población censada en Araucita, declaró presentar dificultades para realizar actividades diarias.

Alfabetismo: Leer y escribir



Asistencia escolar



¿Dónde estamos?

Población ajustada por omisión en cabecera municipal: 13.720

Población ajustada por omisión en centros poblados y rural disperso: 36.121

Omisión censal cabecera: 3,7%

Omisión censal resto: 11,2%

Distribución por áreas geográficas de la población efectivamente censada:



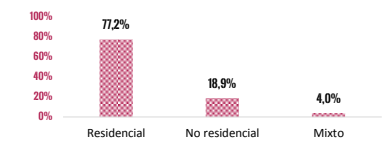
Lugar de nacimiento

	OTRO PAÍS	OTRO MUNICIPIO	ESTE MUNICIPIO	NO INFORMA
Mujeres	5,28%	27,82%	13,94%	0,50%
Hombres	5,04%	31,08%	15,11%	1,22%

¿Cómo vivimos?


15.736* Total unidades de vivienda*
13.008 Total viviendas ocupadas con personas presentes

Uso de vivienda



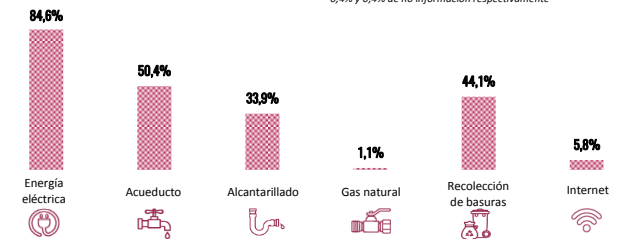
*Unidades de vivienda totales que incluyen las viviendas ocupadas con todas las personas ausentes, las viviendas ocupadas con personas presentes, las viviendas de uso temporal y las viviendas desocupadas

Tipo de vivienda



Viviendas con acceso a servicios públicos

Nota: para los servicios de gas natural e internet se presentó 0,4% y 0,4% de no información respectivamente



13.882

TOTAL HOGARES PARTICULARES

Corresponden a los grupos de personas residentes en viviendas ocupadas con personas presentes

Número de personas por hogar

