

**Palmira / Valle del Cauca**

**¿Cuántos somos?**

Población total censada:

**302.642**

Población total ajustada por omisión:

**349.294**



**157.880**  
son mujeres



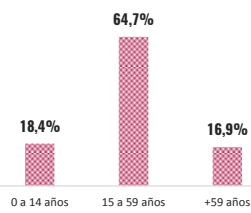
**144.762**  
son hombres

por cada 100 habitantes hay 52 mujeres

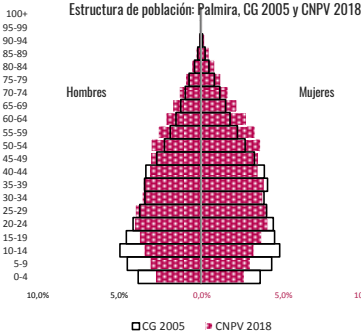
por cada 100 habitantes hay 48 hombres y por cada 100 mujeres hay 92 hombres

**Omisión total: 13,4%**

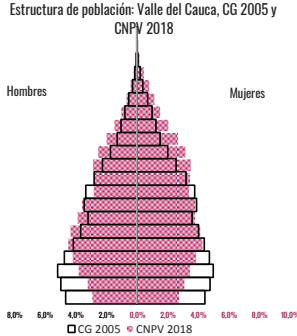
Grandes grupos de edad



Estructura de población: Palmira, CG 2005 y CNPV 2018



Estructura de población: Valle del Cauca, CG 2005 y CNPV 2018



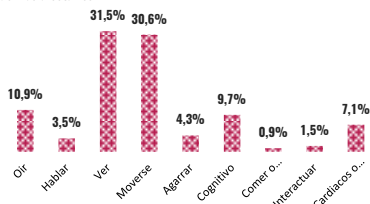
La población étnica en Palmira se autoreconoció como:



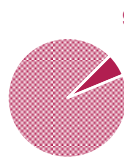
*Nota: el porcentaje de población (denominador) no incluye a las personas que no respondieron esta pregunta, es decir, no incluye "sin información". De un total de 302.642 personas efectivamente censadas, 2.236 (0,7%) no respondieron esta pregunta de autorreconocimiento (pertenencia étnica).*

**Funcionamiento humano**

De las personas que reportaron tener alguna dificultad las que más afectan son:

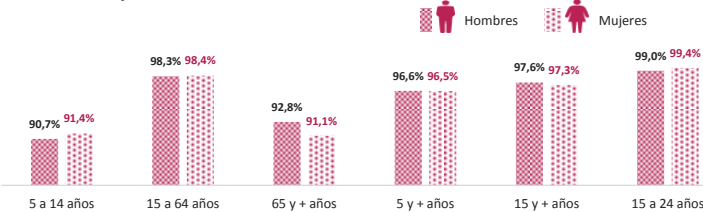


Si presenta dificultades: 4,4%

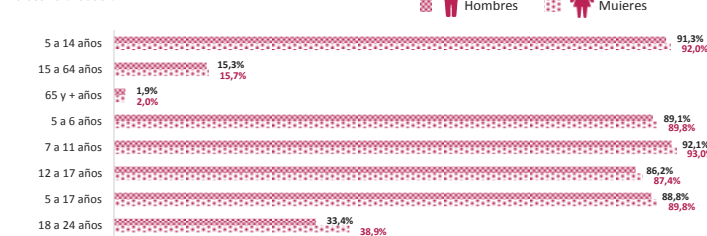


El 4,4% del total de la población censada en Palmira, declaró presentar dificultades para realizar actividades diarias.

**Alfabetismo: leer y escribir**



**Asistencia escolar**



**¿Dónde estamos?**

Población ajustada por omisión en cabecera municipal: 275.254

Población ajustada por omisión en centros poblados y rural disperso: 74.040

Omisión censal cabecera: 13,8%

Omisión censal resto: 11,6%

Distribución por áreas geográficas



**Lugar de nacimiento**

	OTRO PAÍS	OTRO MUNICIPIO	ESTE MUNICIPIO
Mujeres	0,87%	21,37%	29,63%
Hombres	0,93%	18,42%	28,07%

*Nota: de un total de personas de 302.642, 1.319 (0,4%) no respondieron la pregunta de lugar de nacimiento*

**¿Cómo vivimos?**

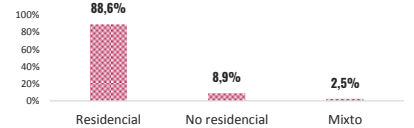
**115.355\***

Total unidades de vivienda\*

**103.070**

Total viviendas ocupadas con personal presentes

**Uso de vivienda**



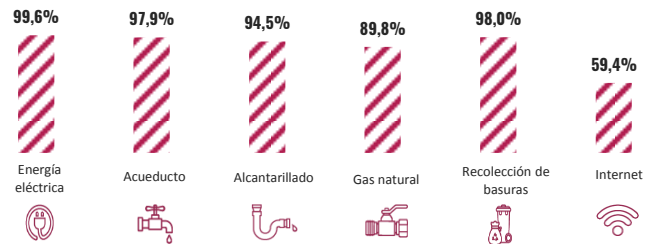
*\*Unidades de vivienda totales que incluyen las viviendas ocupadas con todas las personas ausentes, las viviendas ocupadas con personas presentes, las viviendas de uso temporal y las viviendas desocupadas*

**Tipo de vivienda**



**Viviendas con acceso a servicios públicos**

*Nota: para los servicios de gas natural e internet se presentó 0,5% y 0,5% de no información respectivamente*



**105.387**

TOTAL HOGARES PARTICULARES

Corresponde a los grupos de personas residentes en viviendas ocupadas con personas presentes

**Número de personas por hogar**

