

Obando / Valle del Cauca

¿Cuántos somos?

Población total censada:

10.970

Población total ajustada por omisión:

12.312



5.537
son mujeres



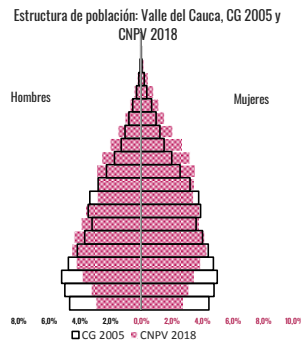
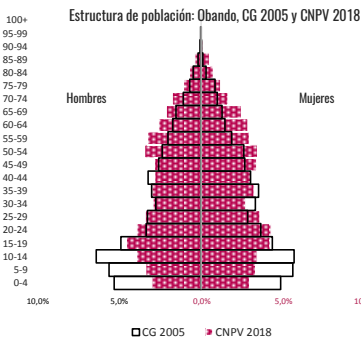
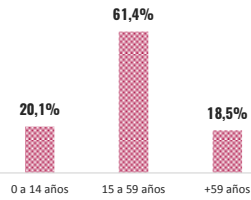
5.433
son hombres

por cada 100 habitantes hay 50 mujeres

por cada 100 habitantes hay 50 hombres y por cada 100 mujeres hay 98 hombres

Omisión total: 10,9%

Grandes grupos de edad



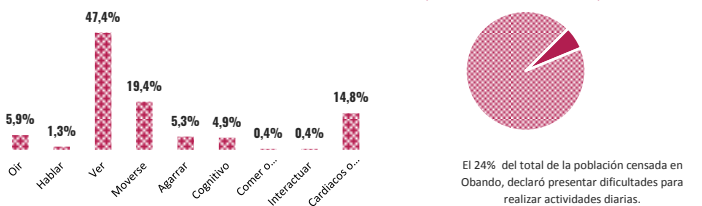
La población étnica en Obando se autoreconoció como:



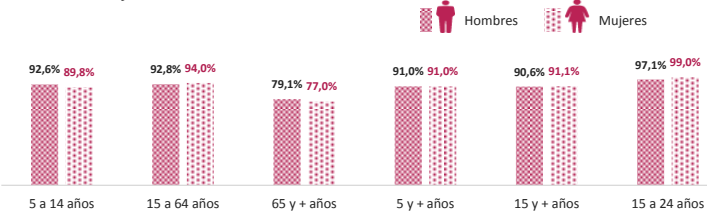
Nota: el porcentaje de población (denominador) no incluye a las personas que no respondieron esta pregunta, es decir, no incluye "sin información". De un total de 10.970 personas efectivamente censadas, 249 (2,3%) no respondieron esta pregunta de autorreconocimiento (pertenencia étnica).

Funcionamiento humano

De las personas que reportaron tener alguna dificultad las que más afectan son:



Alfabetismo: leer y escribir



Asistencia escolar



¿Dónde estamos?

Población ajustada por omisión en cabecera municipal: 8.949

Población ajustada por omisión en centros poblados y rural disperso: 3.363

Omisión censal cabecera: 9,8%

Omisión censal resto: 13,8%

Distribución por áreas geográficas



Lugar de nacimiento

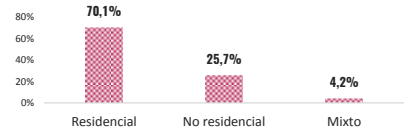


Nota: de un total de personas de 10.970, 036 (0,3%) no respondieron la pregunta de lugar de nacimiento

¿Cómo vivimos?



Uso de vivienda



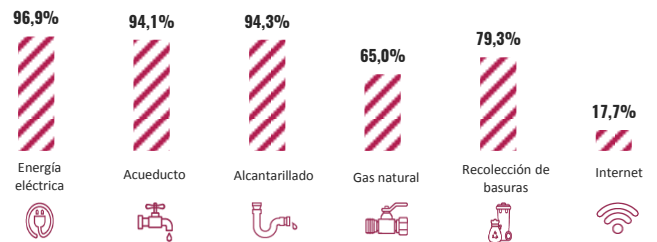
**Unidades de vivienda totales que incluyen las viviendas ocupadas con todas las personas ausentes, las viviendas ocupadas con personas presentes, las viviendas de uso temporal y las viviendas desocupadas*

Tipo de vivienda



Viviendas con acceso a servicios públicos

Nota: para los servicios de gas natural e internet se presentó 0,6% y 0,8% de no información respectivamente



3.869

TOTAL HOGARES PARTICULARES

Corresponde a los grupos de personas residentes en viviendas ocupadas con personas presentes

Número de personas por hogar

