

Calima / Valle del Cauca

¿Cuántos somos?

Población total censada:

16.054

Población total ajustada por omisión:

18.054



8.066
son mujeres



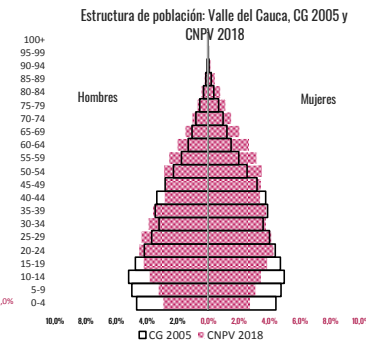
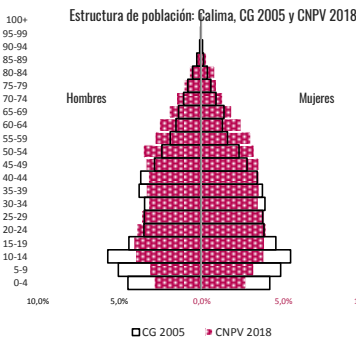
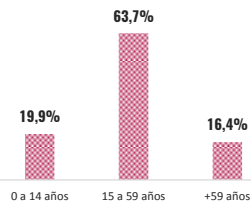
7.988
son hombres

por cada 100 habitantes hay 50 mujeres

por cada 100 habitantes hay 50 hombres y por cada 100 mujeres hay 99 hombres

Omisión total: 11,1%

Grandes grupos de edad



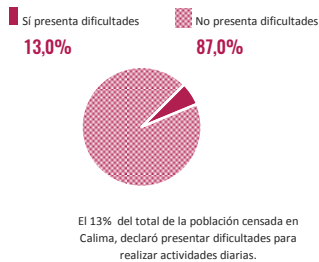
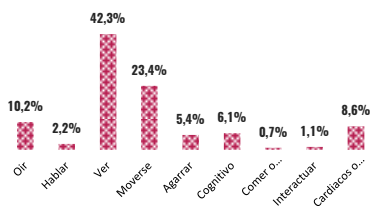
La población étnica en Calima se autoreconoció como:



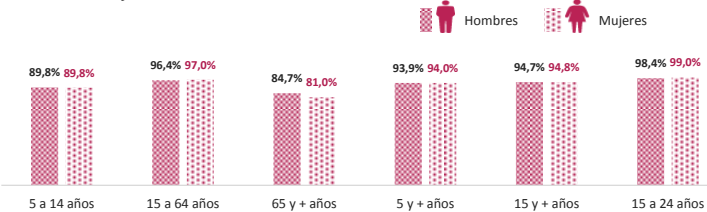
Nota: el porcentaje de población (denominador) no incluye a las personas que no respondieron esta pregunta, es decir, no incluye "sin información". De un total de 16.054 personas efectivamente censadas, 139 (0,9%) no respondieron esta pregunta de autorreconocimiento (pertenencia étnica).

Funcionamiento humano

De las personas que reportaron tener alguna dificultad las que más afectan son:



Alfabetismo: leer y escribir



Asistencia escolar



¿Dónde estamos?

Población ajustada por omisión en cabecera municipal: 11.469

Población ajustada por omisión en centros poblados y rural disperso: 6.585

Omisión censal cabecera: 5,5%

Omisión censal resto: 20,7%

Distribución por áreas geográficas



Lugar de nacimiento

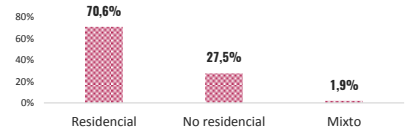


Nota: de un total de personas de 16.054, 559 (3,5%) no respondieron la pregunta de lugar de nacimiento

¿Cómo vivimos?



Uso de vivienda

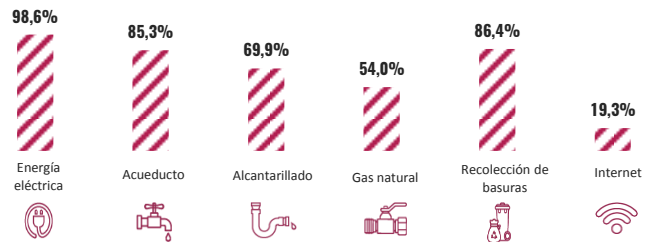


*Unidades de vivienda totales que incluyen las viviendas ocupadas con todas las personas ausentes, las viviendas ocupadas con personas presentes, las viviendas de uso temporal y las viviendas desocupadas

Tipo de vivienda



Viviendas con acceso a servicios públicos



Nota: para los servicios de gas natural e internet se presentó 0,5% y 0,5% de no información respectivamente



5.639

TOTAL HOGARES PARTICULARES

Corresponde a los grupos de personas residentes en viviendas ocupadas con personas presentes

Número de personas por hogar

