

Buenaventura / Valle del Cauca

¿Cuántos somos?

Población total censada:

258.445

Población total ajustada por omisión:

308.188



135.915
son mujeres



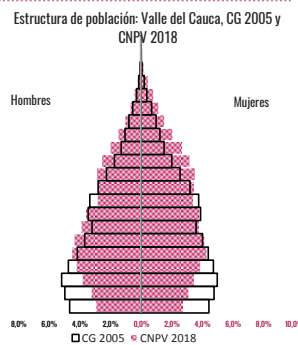
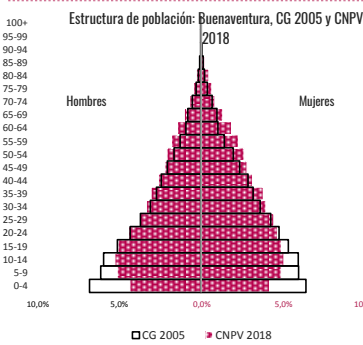
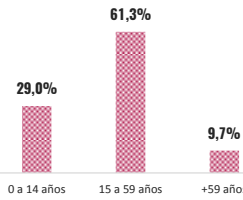
122.530
son hombres

por cada 100 habitantes hay 53 mujeres

por cada 100 habitantes hay 47 hombres y por cada 100 mujeres hay 90 hombres

Omisión total: 16,1%

Grandes grupos de edad



La población étnica en Buenaventura se autoreconoció como:

Indígenas

1,5%

ROM(Gitanos)

0,0%

Raizales¹

0,0%

Palenqueros²

0,0%

Afrocolombianos³

86,7%

Ningún grupo étnico

11,7%

1 del archipiélago de San Andrés y Providencia

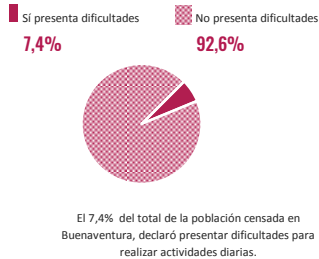
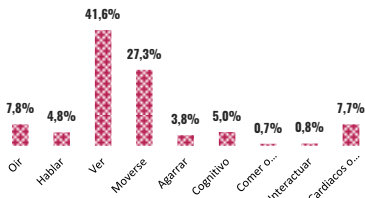
2 de San Basilio

3 negro(a), mulato(a), afrocolombiano(a) o atodescendiente

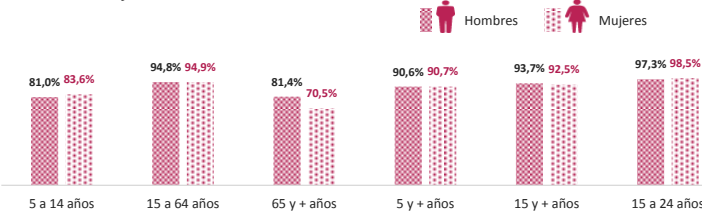
Nota: el porcentaje de población (denominador) no incluye a las personas que no respondieron esta pregunta, es decir, no incluye "sin información". De un total de 258.445 personas efectivamente censadas, 4.289 (1,7%) no respondieron esta pregunta de autorreconocimiento (pertenencia étnica).

Funcionamiento humano

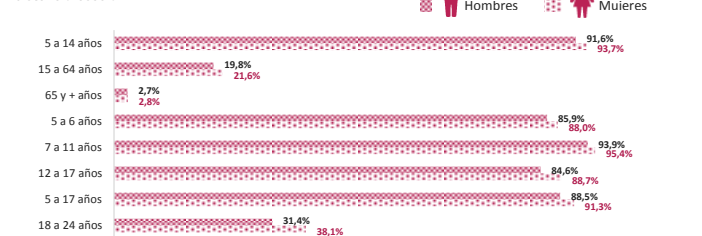
De las personas que reportaron tener alguna dificultad las que más afectan son:



Alfabetismo: leer y escribir



Asistencia escolar



¿Dónde estamos?

Población ajustada por omisión en cabecera municipal: 235.064

Población ajustada por omisión en centros poblados y rural disperso: 73.124

Omisión censal cabecera: 8,6%

Omisión censal resto: 40,4%

Distribución por áreas geográficas



Lugar de nacimiento

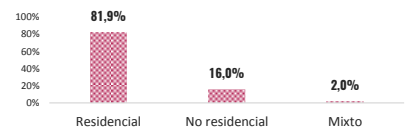
	OTRO PAÍS	OTRO MUNICIPIO	ESTE MUNICIPIO
Mujeres	0,29%	10,54%	41,07%
Hombres	0,28%	9,12%	37,03%

Nota: de un total de personas de 258.445, 2.673 (1%) no respondieron la pregunta de lugar de nacimiento

¿Cómo vivimos?



Uso de vivienda

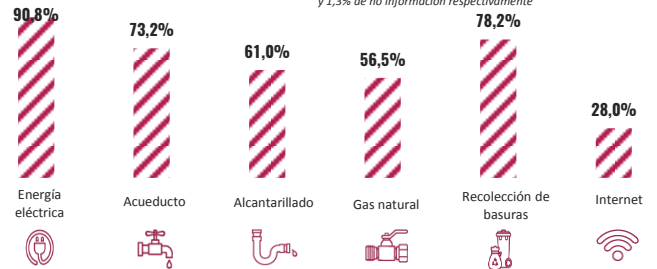


*Unidades de vivienda totales que incluyen las viviendas ocupadas con todas las personas ausentes, las viviendas ocupadas con personas presentes, las viviendas de uso temporal y las viviendas desocupadas

Tipo de vivienda



Viviendas con acceso a servicios públicos



Nota: para los servicios de gas natural e internet se presentó 1,1% y 1,3% de no información respectivamente



74.299

TOTAL HOGARES PARTICULARES

Corresponde a los grupos de personas residentes en viviendas ocupadas con personas presentes

Número de personas por hogar

