

Cajamarca / Tolima

¿Cuántos somos?

Población total censada:

17.309

Población total ajustada por omisión:

18.471



8.347
son mujeres



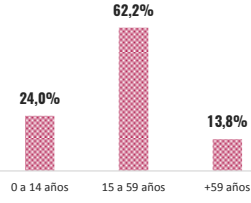
8.962
son hombres

por cada 100 habitantes hay 48 mujeres

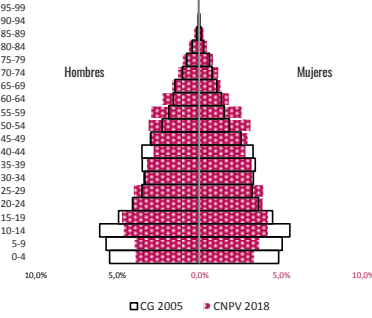
por cada 100 habitantes hay 52 hombres y por cada 100 mujeres hay 107 hombres

Omisión total: 6,3%

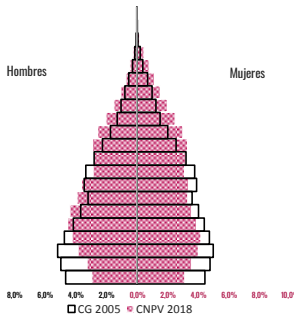
Grandes grupos de edad



Estructura de población: Cajamarca, CG 2005 y CNPV 2018



Estructura de población: Tolima, CG 2005 y CNPV 2018



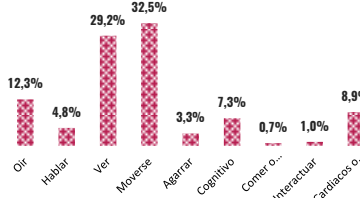
La población étnica en Cajamarca se autoreconoció como:



Nota: el porcentaje de población (denominador) no incluye a las personas que no respondieron esta pregunta, es decir, no incluye "sin información". De un total de 17.309 personas efectivamente censadas, 073 (0,4%) no respondieron esta pregunta de autorreconocimiento (pertenencia étnica).

Funcionamiento humano

De las personas que reportaron tener alguna dificultad las que más afectan son:

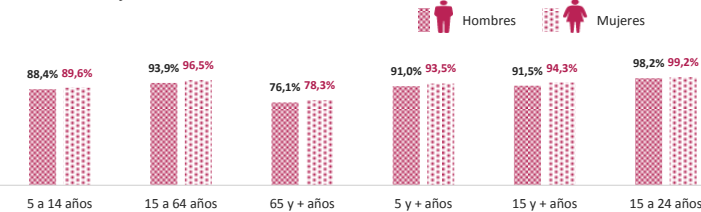


Si presenta dificultades: 5,0%
No presenta dificultades: 95,0%



El 5% del total de la población censada en Cajamarca, declaró presentar dificultades para realizar actividades diarias.

Alfabetismo: leer y escribir



Asistencia escolar



¿Dónde estamos?

Población ajustada por omisión en cabecera municipal: 9.461

Población ajustada por omisión en centros poblados y rural disperso: 9.010

Omisión censal cabecera: 1,4%

Omisión censal resto: 11,4%

Distribución por áreas geográficas



Lugar de nacimiento

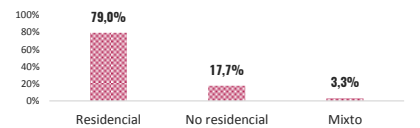
	OTRO PAÍS	OTRO MUNICIPIO	ESTE MUNICIPIO
Mujeres	0,20%	16,59%	31,27%
Hombres	0,22%	16,59%	34,79%

Nota: de un total de personas de 17.309, 052 (0,3%) no respondieron la pregunta de lugar de nacimiento

¿Cómo vivimos?



Uso de vivienda

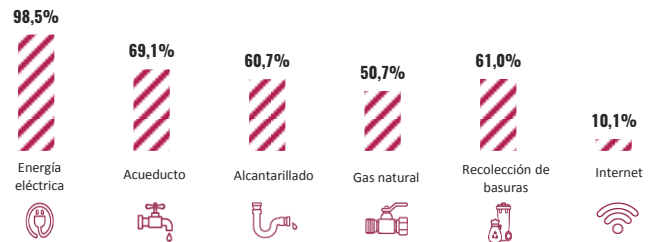


**Unidades de vivienda totales que incluyen las viviendas ocupadas con todas las personas ausentes, las viviendas ocupadas con personas presentes, las viviendas de uso temporal y las viviendas desocupadas*

Tipo de vivienda



Viviendas con acceso a servicios públicos



Nota: para los servicios de gas natural e internet se presentó 0,6% y 0,6% de no información respectivamente



5.545

TOTAL HOGARES PARTICULARES

Corresponde a los grupos de personas residentes en viviendas ocupadas con personas presentes

Número de personas por hogar

