

San Pedro / Sucre

¿Cuántos somos?

Población total censada:

18.029

Población total ajustada por omisión:

18.590



8.905
son mujeres



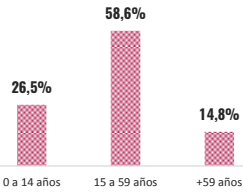
9.124
son hombres

por cada 100 habitantes hay 49 mujeres

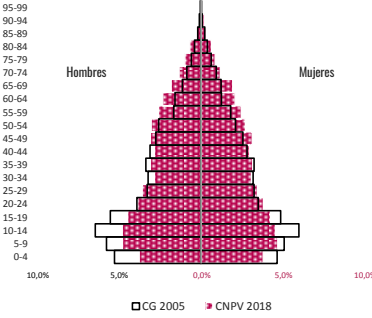
por cada 100 habitantes hay 51 hombres y por cada 100 mujeres hay 102 hombres

Omisión total: 3,0%

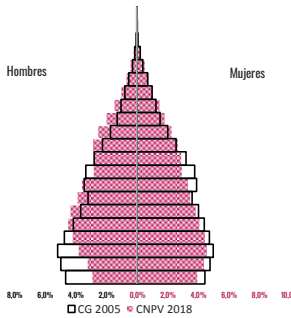
Grandes grupos de edad



Estructura de población: San Pedro, CG 2005 y CNPV 2018



Estructura de población: Sucre, CG 2005 y CNPV 2018



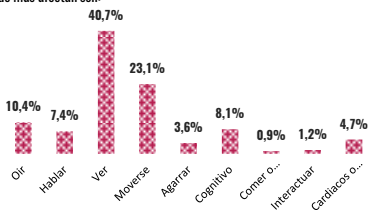
La población étnica en San Pedro se autoreconoció como:



Nota: el porcentaje de población (denominador) no incluye a las personas que no respondieron esta pregunta, es decir, no incluye "sin información". De un total de 18.029 personas efectivamente censadas, 055 (0,3%) no respondieron esta pregunta de autorreconocimiento (pertenencia étnica).

Funcionamiento humano

De las personas que reportaron tener alguna dificultad las que más afectan son:

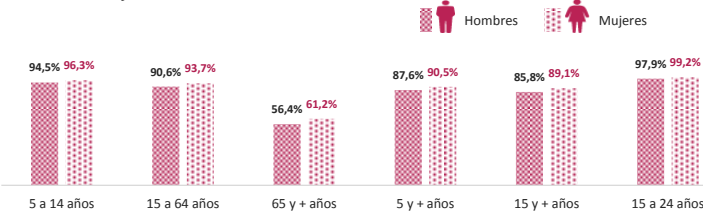


Si presenta dificultades: 6,4%
No presenta dificultades: 93,6%

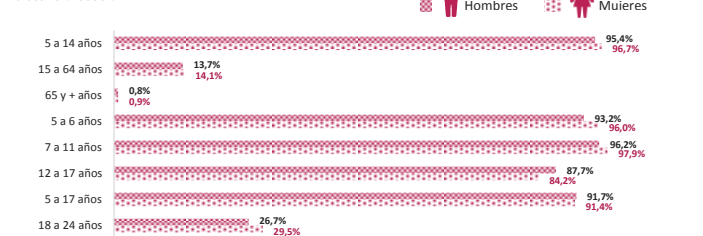


El 6,4% del total de la población censada en San Pedro, declaró presentar dificultades para realizar actividades diarias.

Alfabetismo: leer y escribir



Asistencia escolar



¿Dónde estamos?

Población ajustada por omisión en cabecera municipal: 12.204

Población ajustada por omisión en centros poblados y rural disperso: 6.386

Omisión censal cabecera: 0,2%

Omisión censal resto: 8,4%

Distribución por áreas geográficas



Lugar de nacimiento

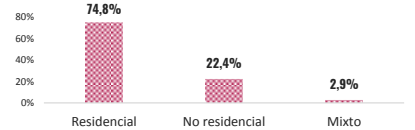


Nota: de un total de personas de 18.029, 032 (0,2%) no respondieron la pregunta de lugar de nacimiento

¿Cómo vivimos?



Uso de vivienda



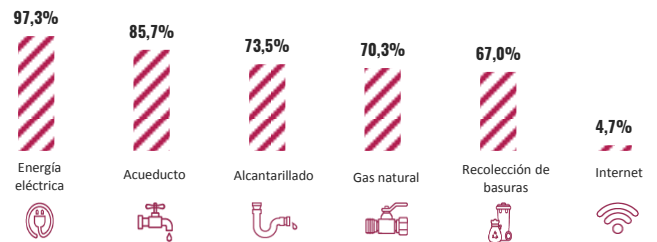
**Unidades de vivienda totales que incluyen las viviendas ocupadas con todas las personas ausentes, las viviendas ocupadas con personas presentes, las viviendas de uso temporal y las viviendas desocupadas*

Tipo de vivienda



Viviendas con acceso a servicios públicos

Nota: para los servicios de gas natural e internet se presentó 0,6% y 0,6% de no información respectivamente



5.093 TOTAL HOGARES PARTICULARES

Corresponde a los grupos de personas residentes en viviendas ocupadas con personas presentes

Número de personas por hogar

