

Ovejas / Sucre

¿Cuántos somos?

Población total censada:

22.384

Población total ajustada por omisión:

22.871



10.848

son mujeres

por cada 100 habitantes hay 48 mujeres



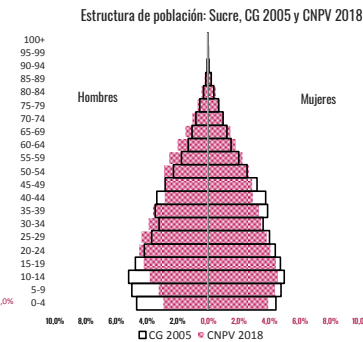
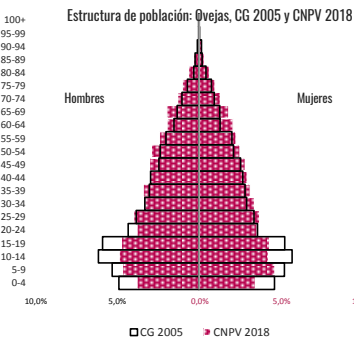
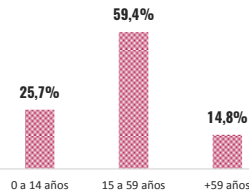
11.536

son hombres


por cada 100 habitantes hay 52 hombres y por cada 100 mujeres hay 106 hombres

Omisión total: 2,1%

Grandes grupos de edad



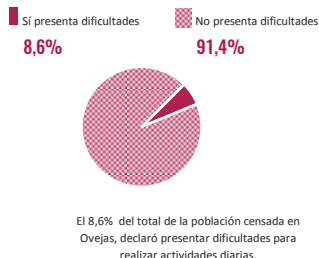
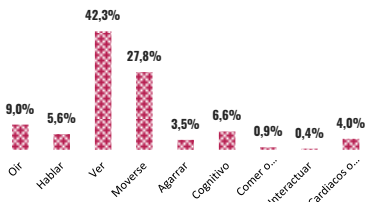
La población étnica en Ovejas se autoreconoció como:



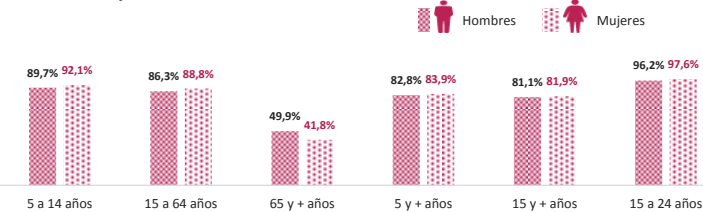
Nota: el porcentaje de población (denominador) no incluye a las personas que no respondieron esta pregunta, es decir, no incluye "sin información". De un total de 22.384 personas efectivamente censadas, 065 (0,3%) no respondieron esta pregunta de autorreconocimiento (pertenencia étnica).

Funcionamiento humano

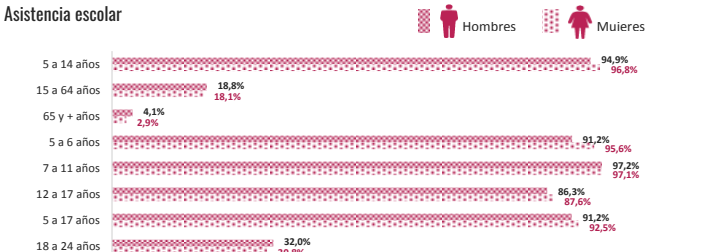
De las personas que reportaron tener alguna dificultad las que más afectan son:



Alfabetismo: leer y escribir



Asistencia escolar



¿Dónde estamos?

Población ajustada por omisión en cabecera municipal: 11.409

Población ajustada por omisión en centros poblados y rural disperso: 11.462

Omisión censal cabecera: 0,0%

Omisión censal resto: 4,2%

Distribución por áreas geográficas



Lugar de nacimiento

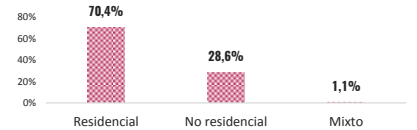


Nota: de un total de personas de 22.384, 061 (0,3%) no respondieron la pregunta de lugar de nacimiento

¿Cómo vivimos?



Uso de vivienda

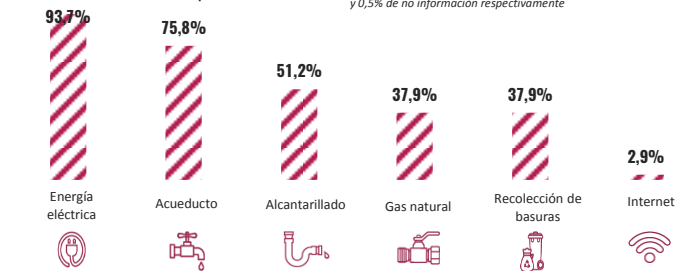


**Unidades de vivienda totales que incluyen las viviendas ocupadas con todas las personas ausentes, las viviendas ocupadas con personas presentes, las viviendas de uso temporal y las viviendas desocupadas*

Tipo de vivienda



Viviendas con acceso a servicios públicos



Nota: para los servicios de gas natural e internet se presentó 0,5% y 0,5% de no información respectivamente



6.426

TOTAL HOGARES PARTICULARES

Corresponde a los grupos de personas residentes en viviendas ocupadas con personas presentes

Número de personas por hogar

