

Guaranda / Sucre

¿Cuántos somos?

Población total censada:

15.618

Población total ajustada por omisión:

17.713



7.482
son mujeres



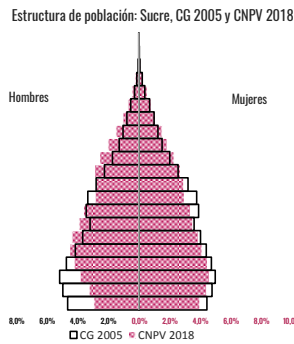
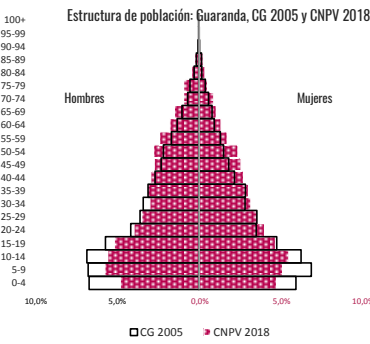
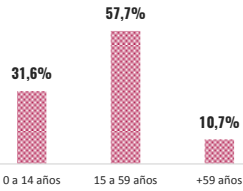
8.136
son hombres

por cada 100 habitantes hay 48 mujeres

por cada 100 habitantes hay 52 hombres y por cada 100 mujeres hay 109 hombres

Omisión total: 11,8%

Grandes grupos de edad



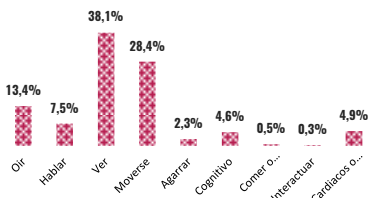
La población étnica en Guaranda se autoreconoció como:



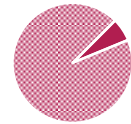
Nota: el porcentaje de población (denominador) no incluye a las personas que no respondieron esta pregunta, es decir, no incluye "sin información". De un total de 15.618 personas efectivamente censadas, 078 (0,5%) no respondieron esta pregunta de autorreconocimiento (pertenencia étnica).

Funcionamiento humano

De las personas que reportaron tener alguna dificultad las que más afectan son:

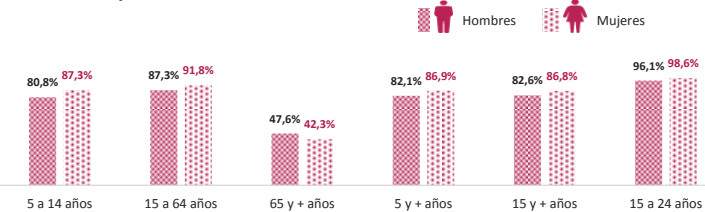


Si presenta dificultades: **5,1%**
No presenta dificultades: **94,9%**



El 5,1% del total de la población censada en Guaranda, declaró presentar dificultades para realizar actividades diarias.

Alfabetismo: leer y escribir



Asistencia escolar



¿Dónde estamos?

Población ajustada por omisión en cabecera municipal: 7.122

Población ajustada por omisión en centros poblados y rural disperso: 10.591

Omisión censal cabecera: 4,9%

Omisión censal resto: 16,5%

Distribución por áreas geográficas



Lugar de nacimiento

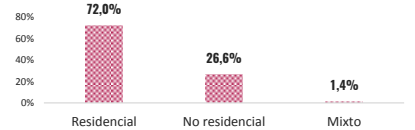
	OTRO PAÍS	OTRO MUNICIPIO	ESTE MUNICIPIO
Mujeres	0,70%	21,98%	24,97%
Hombres	0,81%	23,47%	27,58%

Nota: de un total de personas de 15.618, 038 (0,2%) no respondieron la pregunta de lugar de nacimiento

¿Cómo vivimos?



Uso de vivienda

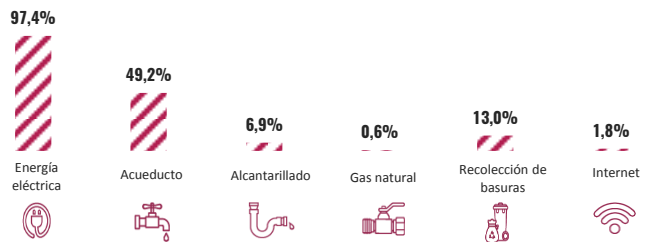


**Unidades de vivienda totales que incluyen las viviendas ocupadas con todas las personas ausentes, las viviendas ocupadas con personas presentes, las viviendas de uso temporal y las viviendas desocupadas*

Tipo de vivienda



Viviendas con acceso a servicios públicos



Nota: para los servicios de gas natural e internet se presentó 0,1% y 0,1% de no información respectivamente



4.249

TOTAL HOGARES PARTICULARES

Corresponde a los grupos de personas residentes en viviendas ocupadas con personas presentes

Número de personas por hogar

