

Galeras / Sucre

¿Cuántos somos?

Población total censada:

20.239

Población total ajustada por omisión:

21.982



9.886
son mujeres



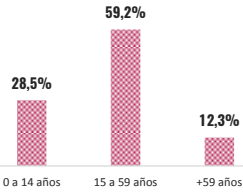
10.353
son hombres

por cada 100 habitantes hay 49 mujeres

por cada 100 habitantes hay 51 hombres y por cada 100 mujeres hay 105 hombres

Omisión total: 7,9%

Grandes grupos de edad



¿Dónde estamos?

Población ajustada por omisión en cabecera municipal: 11.997

Población ajustada por omisión en centros poblados y rural disperso: 9.985

Omisión censal cabecera: 0,9%

Omisión censal resto: 16,4%

Distribución por áreas geográficas

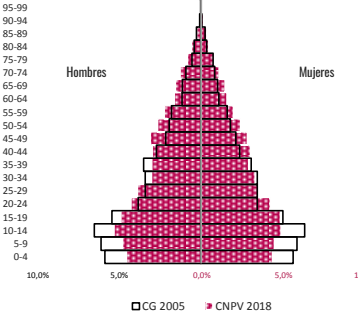


Lugar de nacimiento

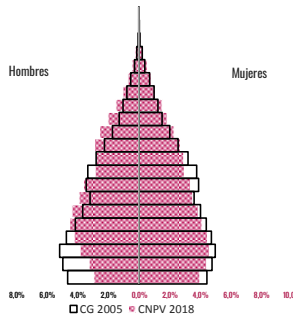
	OTRO PAÍS	OTRO MUNICIPIO	ESTE MUNICIPIO
Mujeres	0,98%	15,88%	31,81%
Hombres	1,10%	15,94%	33,99%

Nota: de un total de personas de 20.239, 028 (0,1%) no respondieron la pregunta de lugar de nacimiento

Estructura de población: Galeras, CG 2005 y CNPV 2018



Estructura de población: Sucre, CG 2005 y CNPV 2018



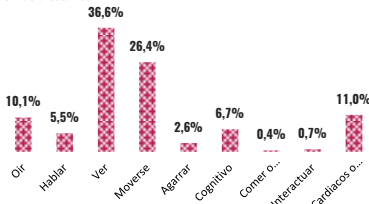
La población étnica en Galeras se autoreconoció como:

Indígenas	7,6%	ROM(Gitanos)	0,0%	Raizales ¹	0,0%	Palenqueros ²	0,0%
Afrocolombianos ³	1,7%	Ningún grupo étnico	90,7%				

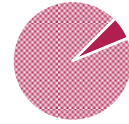
Nota: el porcentaje de población (denominador) no incluye a las personas que no respondieron esta pregunta, es decir, no incluye "sin información". De un total de 20.239 personas efectivamente censadas, 052 (0,3%) no respondieron esta pregunta de autorreconocimiento (pertenencia étnica).

Funcionamiento humano

De las personas que reportaron tener alguna dificultad las que más afectan son:

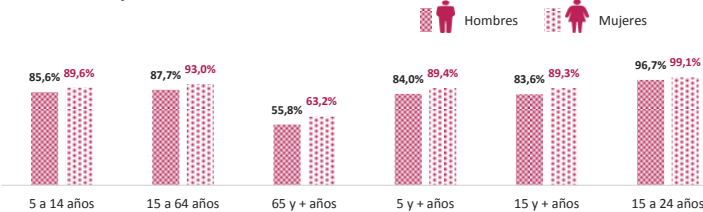


Si presenta dificultades: 7,6%
No presenta dificultades: 92,4%

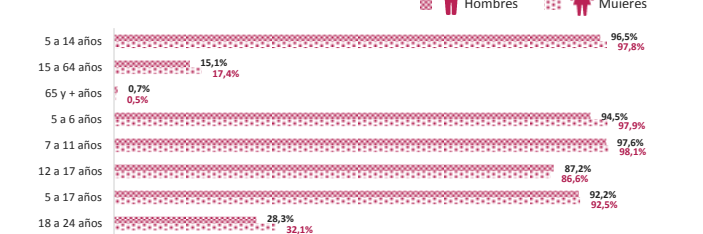


El 7,6% del total de la población censada en Galeras, declaró presentar dificultades para realizar actividades diarias.

Alfabetismo: leer y escribir



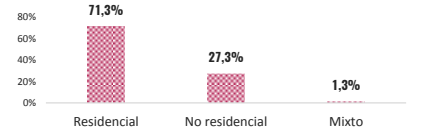
Asistencia escolar



¿Cómo vivimos?



Uso de vivienda

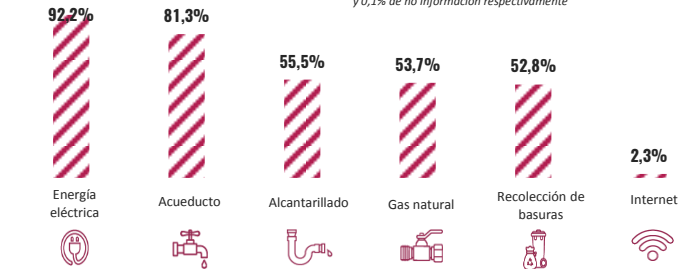


*Unidades de vivienda totales que incluyen las viviendas ocupadas con todas las personas ausentes, las viviendas ocupadas con personas presentes, las viviendas de uso temporal y las viviendas desocupadas

Tipo de vivienda

Casa	5.675	Apartamento	129	Cuarto	97
Étnica	3	Otro	3		

Viviendas con acceso a servicios públicos



Nota: para los servicios de gas natural e internet se presentó 0,1% y 0,1% de no información respectivamente

6.017

TOTAL HOGARES PARTICULARES

Corresponde a los grupos de personas residentes en viviendas ocupadas con personas presentes

Número de personas por hogar

