

Corozal / Sucre

¿Cuántos somos?

Población total censada:

66.350

Población total ajustada por omisión:

67.371



33.605
son mujeres



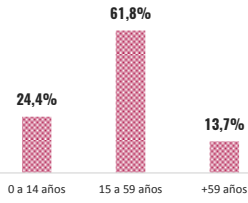
32.745
son hombres

por cada 100 habitantes hay 51 mujeres

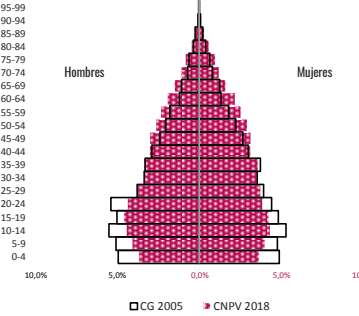
por cada 100 habitantes hay 49 hombres y por cada 100 mujeres hay 97 hombres

Omisión total: 1,5%

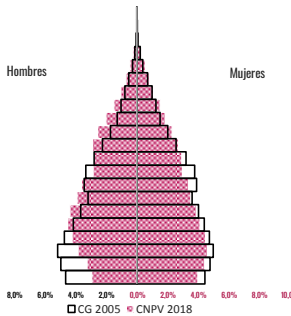
Grandes grupos de edad



Estructura de población: Corozal, CG 2005 y CNPV 2018



Estructura de población: Sucre, CG 2005 y CNPV 2018



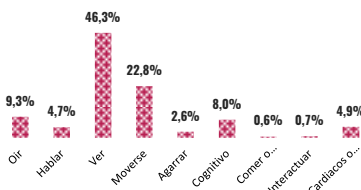
La población étnica en Corozal se autoreconoció como:



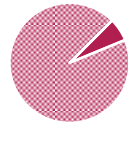
Nota: el porcentaje de población (denominador) no incluye a las personas que no respondieron esta pregunta, es decir, no incluye "sin información". De un total de 66.350 personas efectivamente censadas, 808 (1,2%) no respondieron esta pregunta de autorreconocimiento (pertenencia étnica).

Funcionamiento humano

De las personas que reportaron tener alguna dificultad las que más afectan son:

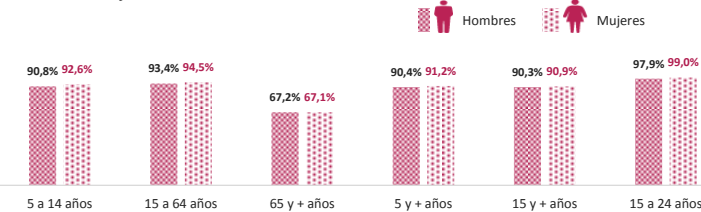


Si presenta dificultades: 6,5%
No presenta dificultades: 93,5%

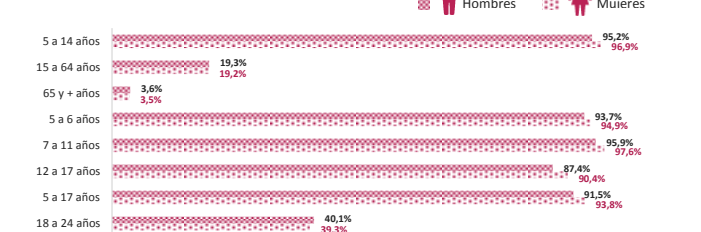


El 6,5% del total de la población censada en Corozal, declaró presentar dificultades para realizar actividades diarias.

Alfabetismo: leer y escribir



Asistencia escolar



¿Dónde estamos?

Población ajustada por omisión en cabecera municipal: 51.372

Población ajustada por omisión en centros poblados y rural disperso: 15.999

Omisión censal cabecera: 0,5%

Omisión censal resto: 4,7%

Distribución por áreas geográficas



Lugar de nacimiento

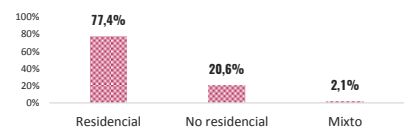
	OTRO PAÍS	OTRO MUNICIPIO	ESTE MUNICIPIO
Mujeres	0,99%	15,59%	33,77%
Hombres	0,87%	14,12%	33,43%

Nota: de un total de personas de 66.350, 650 (1%) no respondieron la pregunta de lugar de nacimiento

¿Cómo vivimos?

Total unidades de vivienda*
19.950*
Total viviendas ocupadas con personal presentes
17.781

Uso de vivienda



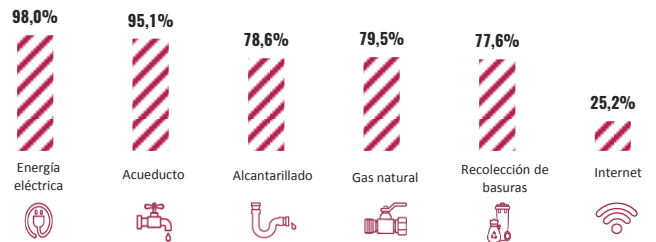
**Unidades de vivienda totales que incluyen las viviendas ocupadas con todas las personas ausentes, las viviendas ocupadas con personas presentes, las viviendas de uso temporal y las viviendas desocupadas*

Tipo de vivienda



Viviendas con acceso a servicios públicos

Nota: para los servicios de gas natural e internet se presentó 0,8% y 0,8% de no información respectivamente



18.717

TOTAL HOGARES PARTICULARES

Corresponde a los grupos de personas residentes en viviendas ocupadas con personas presentes

Número de personas por hogar

