

**Sucre / Santander**

**¿Cuántos somos?**

Población total censada:

**6.044**

Población total ajustada por omisión:

**7.202**



**2.916**  
son mujeres



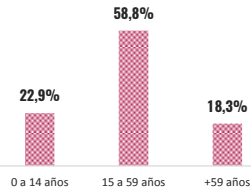
**3.128**  
son hombres

por cada 100 habitantes hay 48 mujeres

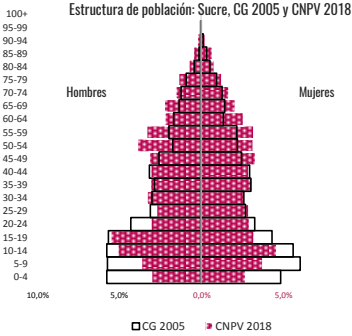
por cada 100 habitantes hay 52 hombres y por cada 100 mujeres hay 107 hombres

**Omisión total: 16,1%**

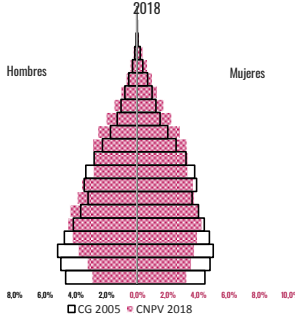
Grandes grupos de edad



Estructura de población: Sucre, CG 2005 y CNPV 2018



Estructura de población: Santander, CG 2005 y CNPV 2018



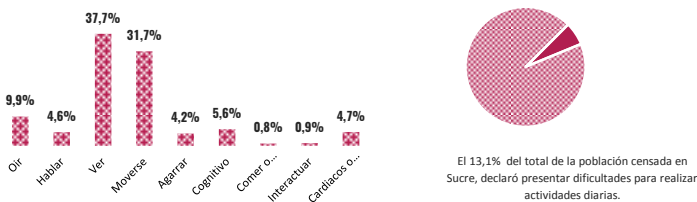
La población étnica en Sucre se autoreconoció como:



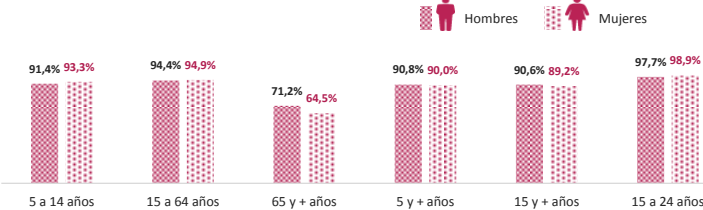
*Nota: el porcentaje de población (denominador) no incluye a las personas que no respondieron esta pregunta, es decir, no incluye "sin información". De un total de 6.044 personas efectivamente censadas, 058 (1%) no respondieron esta pregunta de autorreconocimiento (pertenencia étnica).*

**Funcionamiento humano**


De las personas que reportaron tener alguna dificultad las que más afectan son:



**Alfabetismo: leer y escribir**



**Asistencia escolar**



**¿Dónde estamos?**

Población ajustada por omisión en cabecera municipal: 550

Población ajustada por omisión en centros poblados y rural disperso: 6.652

Omisión censal cabecera: 15,1%

Omisión censal resto: 16,2%

Distribución por áreas geográficas



**Lugar de nacimiento**

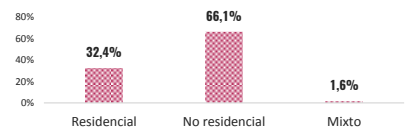
	OTRO PAÍS	OTRO MUNICIPIO	ESTE MUNICIPIO
Mujeres	0,23%	10,87%	36,86%
Hombres	0,31%	11,73%	39,23%

*Nota: de un total de personas de 6.044, 030 (0,5%) no respondieron la pregunta de lugar de nacimiento*

**¿Cómo vivimos?**



**Uso de vivienda**

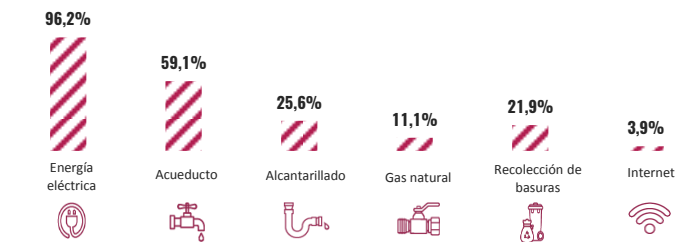


*\*Unidades de vivienda totales que incluyen las viviendas ocupadas con todas las personas ausentes, las viviendas ocupadas con personas presentes, las viviendas de uso temporal y las viviendas desocupadas*

**Tipo de vivienda**



**Viviendas con acceso a servicios públicos**



**2.000**

**TOTAL HOGARES PARTICULARES**

Corresponde a los grupos de personas residentes en viviendas ocupadas con personas presentes

**Número de personas por hogar**

