

**Socorro / Santander**

**¿Cuántos somos?**

Población total censada:

**29.997**

Población total ajustada por omisión:

**32.158**



**15.367**  
son mujeres



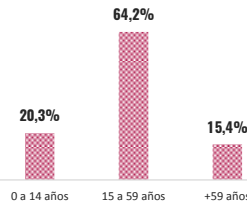
**14.630**  
son hombres

por cada 100 habitantes hay 51 mujeres

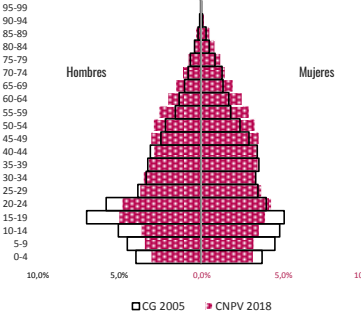
por cada 100 habitantes hay 49 hombres y por cada 100 mujeres hay 95 hombres

Omisión total: 6,7%

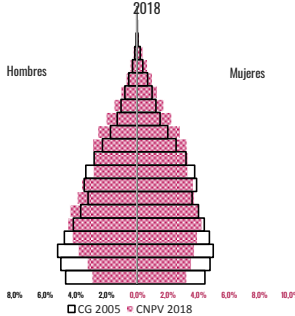
Grandes grupos de edad



Estructura de población: Socorro, CG 2005 y CNPV 2018



Estructura de población: Santander, CG 2005 y CNPV 2018



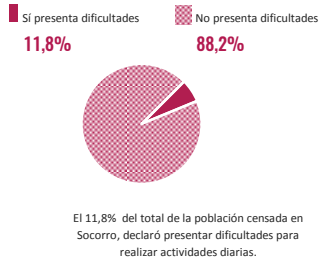
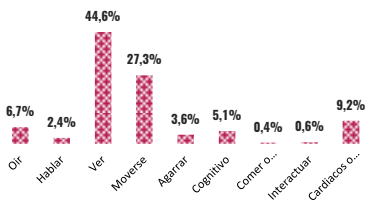
La población étnica en Socorro se autoreconoció como:



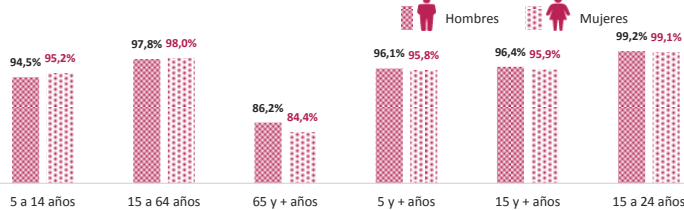
*Nota: el porcentaje de población (denominador) no incluye a las personas que no respondieron esta pregunta, es decir, no incluye "sin información". De un total de 29.997 personas efectivamente censadas, 679 (2,3%) no respondieron esta pregunta de autorreconocimiento (pertenencia étnica).*

**Funcionamiento humano**

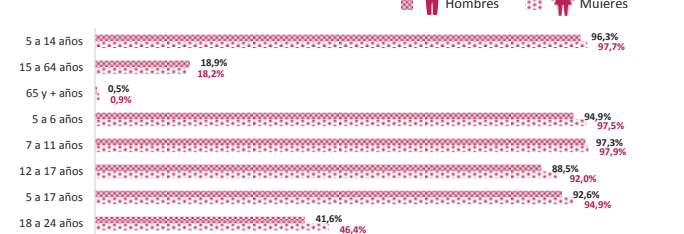
De las personas que reportaron tener alguna dificultad las que más afectan son:



**Alfabetismo: leer y escribir**



**Asistencia escolar**



**¿Dónde estamos?**

Población ajustada por omisión en cabecera municipal: 26.232

Población ajustada por omisión en centros poblados y rural disperso: 5.926

Omisión censal cabecera: 7,6%

Omisión censal resto: 2,8%

Distribución por áreas geográficas



**Lugar de nacimiento**

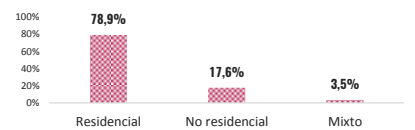


*Nota: de un total de personas de 29.997, 568 (1,9%) no respondieron la pregunta de lugar de nacimiento*

**¿Cómo vivimos?**



**Uso de vivienda**



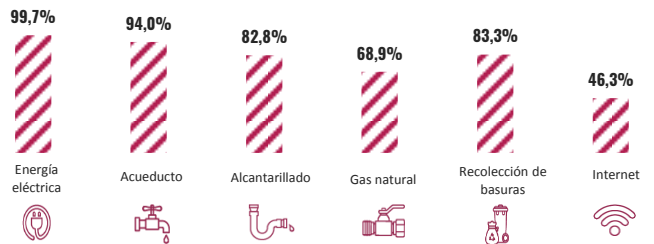
*\*Unidades de vivienda totales que incluyen las viviendas ocupadas con todas las personas ausentes, las viviendas ocupadas con personas presentes, las viviendas de uso temporal y las viviendas desocupadas*

**Tipo de vivienda**



**Viviendas con acceso a servicios públicos**

*Nota: para los servicios de gas natural e internet se presentó 1,8% y 1,8% de no información respectivamente*



**9.316**  
TOTAL HOGARES PARTICULARES

Corresponde a los grupos de personas residentes en viviendas ocupadas con personas presentes

**Número de personas por hogar**

