

Matanza / Santander

¿Cuántos somos?

Población total censada:

4.499

Población total ajustada por omisión:

4.976



2.124
son mujeres



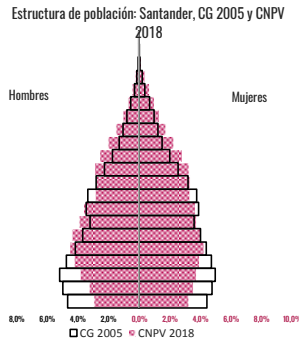
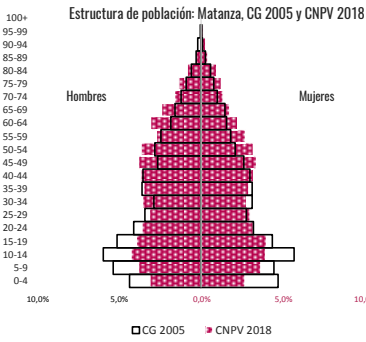
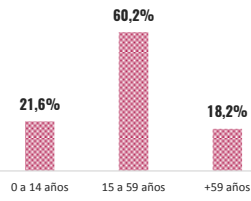
2.375
son hombres

por cada 100 habitantes hay 47 mujeres

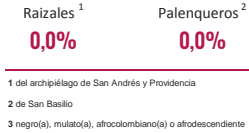

por cada 100 habitantes hay 53 hombres y por cada 100 mujeres hay 112 hombres

Omisión total: 9,6%

Grandes grupos de edad



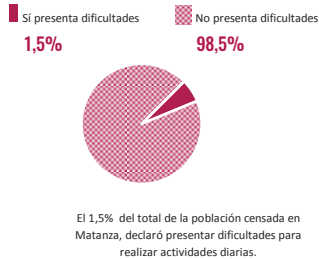
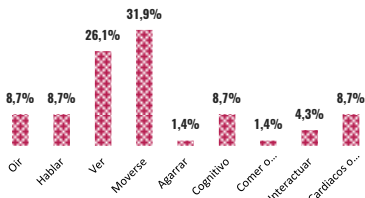
La población étnica en Matanza se autoreconoció como:



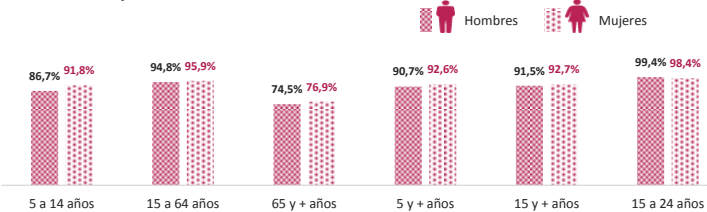
Nota: el porcentaje de población (denominador) no incluye a las personas que no respondieron esta pregunta, es decir, no incluye "sin información". De un total de 4.499 personas efectivamente censadas, 039 (0,9%) no respondieron esta pregunta de autorreconocimiento (pertenencia étnica).

Funcionamiento humano

De las personas que reportaron tener alguna dificultad las que más afectan son:



Alfabetismo: leer y escribir



Asistencia escolar



¿Dónde estamos?

Población ajustada por omisión en cabecera municipal: 1.445

Población ajustada por omisión en centros poblados y rural disperso: 3.531

Omisión censal cabecera: 13,6%

Omisión censal resto: 8,0%

Distribución por áreas geográficas



Lugar de nacimiento

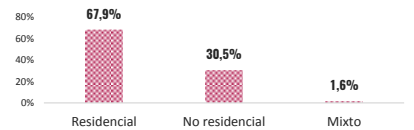


Nota: de un total de personas de 4.499, 021 (0,5%) no respondieron la pregunta de lugar de nacimiento

¿Cómo vivimos?



Uso de vivienda




**Unidades de vivienda totales que incluyen las viviendas ocupadas con todas las personas ausentes, las viviendas ocupadas con personas presentes, las viviendas de uso temporal y las viviendas desocupadas*

Tipo de vivienda



Viviendas con acceso a servicios públicos



Nota: para los servicios de gas natural e internet se presentó 0,3% y 0,6% de no información respectivamente

1.495 TOTAL HOGARES PARTICULARES

Corresponde a los grupos de personas residentes en viviendas ocupadas con personas presentes

Número de personas por hogar

