

Los Santos / Santander

¿Cuántos somos?

Población total censada:

12.433

Población total ajustada por omisión:

14.106



5.962
son mujeres



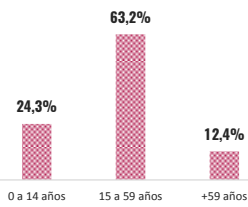
6.471
son hombres

por cada 100 habitantes hay 48 mujeres

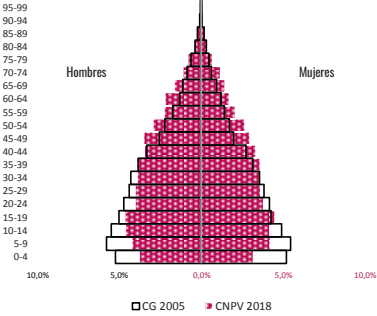
por cada 100 habitantes hay 52 hombres y por cada 100 mujeres hay 109 hombres

Omisión total: 11,9%

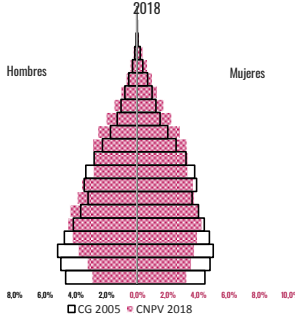
Grandes grupos de edad



Estructura de población: Los Santos, CG 2005 y CNPV 2018



Estructura de población: Santander, CG 2005 y CNPV 2018



La población étnica en Los Santos se autoreconoció como:

Indígenas

0,0%

ROM(Gitanos)

0,0%

Raizales¹

0,0%

Palenqueros²

0,0%

Afrocolombianos³

0,0%

Ningún grupo étnico

100,0%

1 del archipiélago de San Andrés y Providencia

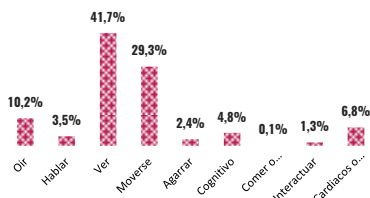
2 de San Basilio

3 negro(a), mulato(a), afrocolombiano(a) o afrodescendiente

Nota: el porcentaje de población (denominador) no incluye a las personas que no respondieron esta pregunta, es decir, no incluye "sin información". De un total de 12.433 personas efectivamente censadas, 049 (0,4%) no respondieron esta pregunta de autorreconocimiento (pertenencia étnica).


Funcionamiento humano

De las personas que reportaron tener alguna dificultad las que más afectan son:



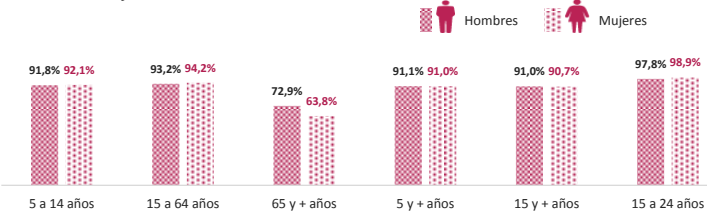
8,3% Sí presenta dificultades

91,7% No presenta dificultades



El 8,3% del total de la población censada en Los Santos, declaró presentar dificultades para realizar actividades diarias.

Alfabetismo: leer y escribir



Asistencia escolar



¿Dónde estamos?

Población ajustada por omisión en cabecera municipal: 1.643

Población ajustada por omisión en centros poblados y rural disperso: 12.463

Omisión censal cabecera: 0,9%

Omisión censal resto: 13,3%

Distribución por áreas geográficas



Lugar de nacimiento

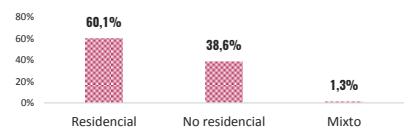
	OTRO PAÍS	OTRO MUNICIPIO	ESTE MUNICIPIO
Mujeres	0,69%	21,30%	25,83%
Hombres	0,79%	23,60%	27,44%

Nota: de un total de personas de 12.433, 043 (0,3%) no respondieron la pregunta de lugar de nacimiento

¿Cómo vivimos?



Uso de vivienda

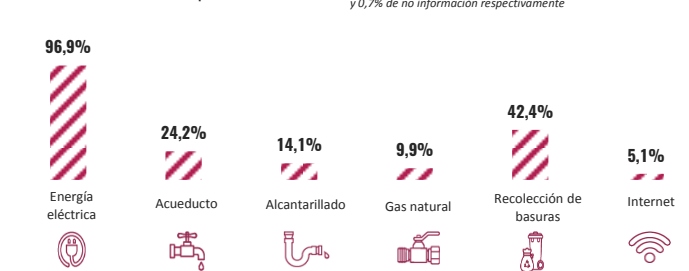


*Unidades de vivienda totales que incluyen las viviendas ocupadas con todas las personas ausentes, las viviendas ocupadas con personas presentes, las viviendas de uso temporal y las viviendas desocupadas

Tipo de vivienda



Viviendas con acceso a servicios públicos



Nota: para los servicios de gas natural e internet se presentó 0,7% y 0,7% de no información respectivamente

3.737
TOTAL HOGARES PARTICULARES

Corresponde a los grupos de personas residentes en viviendas ocupadas con personas presentes

Número de personas por hogar

