

**Pereira / Risaralda**

**¿Cuántos somos?**

Población total censada:

**409.670**

Población total ajustada por omisión:

**467.269**



**216.610**  
son mujeres



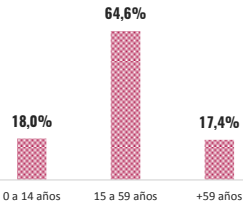
**193.060**  
son hombres

por cada 100 habitantes hay 53 mujeres

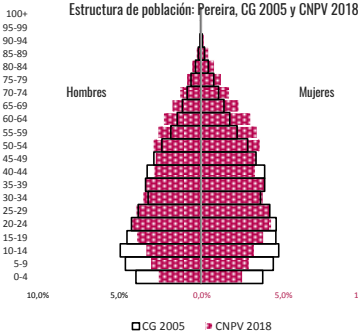
por cada 100 habitantes hay 47 hombres y por cada 100 mujeres hay 89 hombres

**Omisión total: 12,3%**

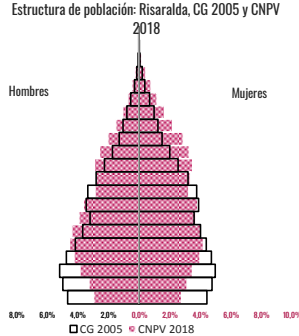
Grandes grupos de edad



Estructura de población: Pereira, CG 2005 y CNPV 2018



Estructura de población: Risaralda, CG 2005 y CNPV 2018



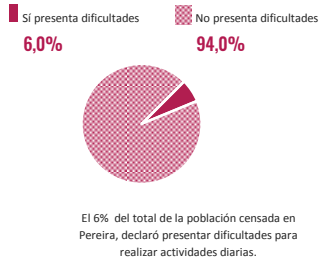
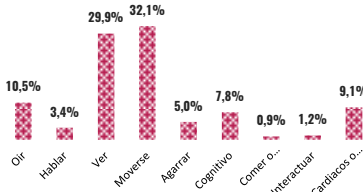
La población étnica en Pereira se autoreconoció como:



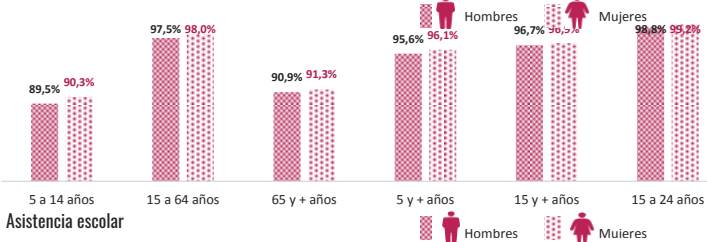
*Nota: el porcentaje de población (denominador) no incluye a las personas que no respondieron esta pregunta, es decir, no incluye "sin información". De un total de 409.670 personas efectivamente censadas, 3.816 (0,9%) no respondieron esta pregunta de autorreconocimiento (pertenencia étnica).*

**Funcionamiento humano**

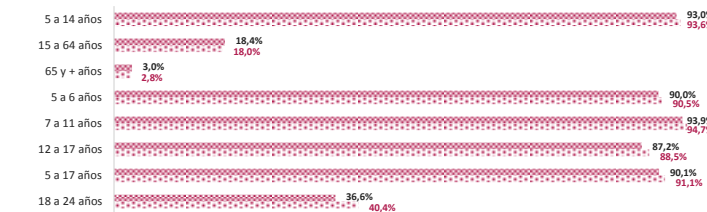
De las personas que reportaron tener alguna dificultad las que más afectan son:



**Alfabetismo: leer y escribir**



**Asistencia escolar**



**¿Dónde estamos?**

Población ajustada por omisión en cabecera municipal: 385.838

Población ajustada por omisión en centros poblados y rural disperso: 81.431

Omisión censal cabecera: 12,6% Omisión censal resto: 10,9%

Distribución por áreas geográficas



**Lugar de nacimiento**

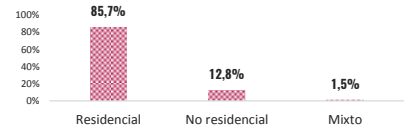
	OTRO PAÍS	OTRO MUNICIPIO	ESTE MUNICIPIO
Mujeres	0,79%	25,13%	26,51%
Hombres	0,85%	20,59%	25,19%

*Nota: de un total de personas de 409.670, 2.168 (0,5%) no respondieron la pregunta de lugar de nacimiento*

**¿Cómo vivimos?**



**Uso de vivienda**



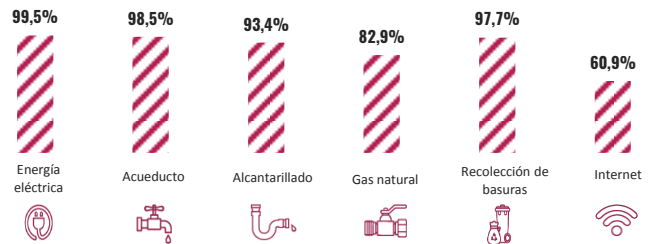
*\*Unidades de vivienda totales que incluyen las viviendas ocupadas con todas las personas ausentes, las viviendas ocupadas con personas presentes, las viviendas de uso temporal y las viviendas desocupadas*

**Tipo de vivienda**



**Viviendas con acceso a servicios públicos**

*Nota: para los servicios de gas natural e internet se presentó 0,6% y 0,6% de no información respectivamente*



**138.945**  
TOTAL HOGARES PARTICULARES

Corresponde a los grupos de personas residentes en viviendas ocupadas con personas presentes

**Número de personas por hogar**

