

Pamplona / Norte de Santander

¿Cuántos somos?

Población total censada:

45.521

Población total ajustada por omisión:

50.025



23.695
son mujeres



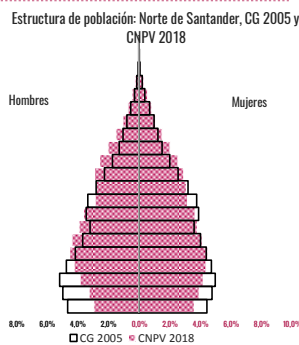
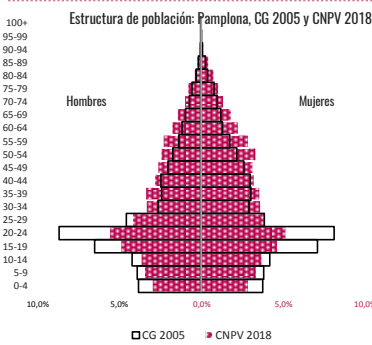
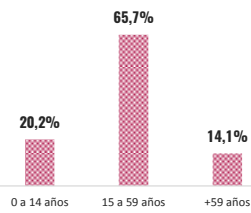
21.826
son hombres

por cada 100 habitantes hay 52 mujeres

por cada 100 habitantes hay 48 hombres y por cada 100 mujeres hay 92 hombres

Omisión total: 9,0%

Grandes grupos de edad



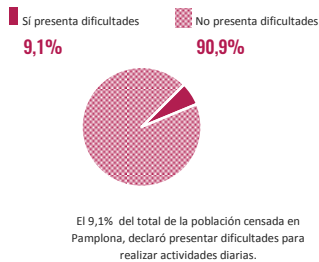
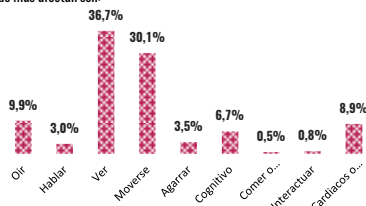
La población étnica en Pamplona se autoreconoció como:



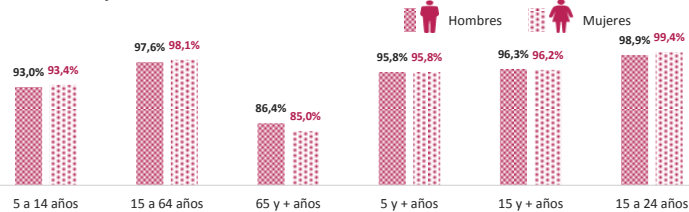
Nota: el porcentaje de población (denominador) no incluye a las personas que no respondieron esta pregunta, es decir, no incluye "sin información". De un total de 45.521 personas efectivamente censadas, 939 (2,1%) no respondieron esta pregunta de autorreconocimiento (pertenencia étnica).

Funcionamiento humano

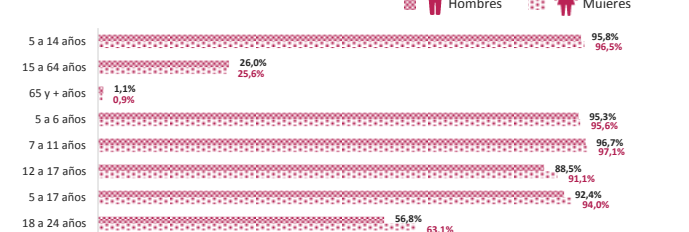
De las personas que reportaron tener alguna dificultad las que más afectan son:



Alfabetismo: leer y escribir



Asistencia escolar



¿Dónde estamos?

Población ajustada por omisión en cabecera municipal: 46.013

Población ajustada por omisión en centros poblados y rural disperso: 4.012

Omisión censal cabecera: 9,4%

Omisión censal resto: 4,3%

Distribución por áreas geográficas



Lugar de nacimiento

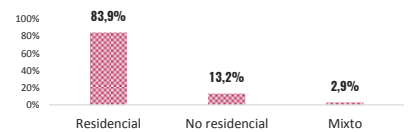


Nota: de un total de personas de 45.521, 586 (1,3%) no respondieron la pregunta de lugar de nacimiento

¿Cómo vivimos?



Uso de vivienda



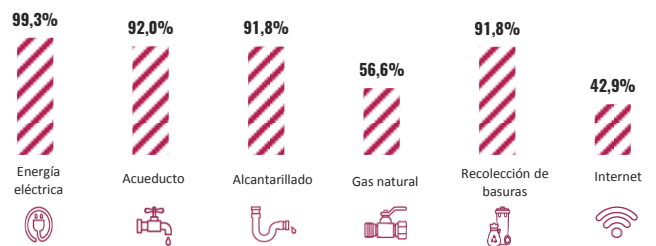
**Unidades de vivienda totales que incluyen las viviendas ocupadas con todas las personas ausentes, las viviendas ocupadas con personas presentes, las viviendas de uso temporal y las viviendas desocupadas*

Tipo de vivienda



Viviendas con acceso a servicios públicos

Nota: para los servicios de gas natural e internet se presentó 1,4% y 1,4% de no información respectivamente



14.368

TOTAL HOGARES PARTICULARES

Corresponde a los grupos de personas residentes en viviendas ocupadas con personas presentes

Número de personas por hogar

