

**Ipiales / Nariño**

**¿Cuántos somos?**

Población total censada:

**105.517**

Población total ajustada por omisión:

**116.136**



**54.669**  
son mujeres



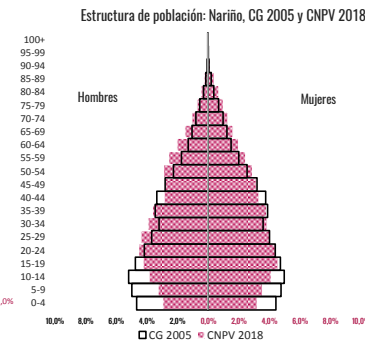
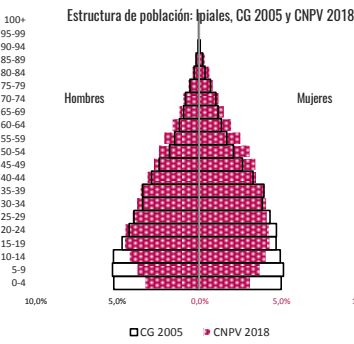
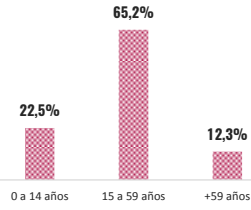
**50.848**  
son hombres

por cada 100 habitantes hay 52 mujeres

por cada 100 habitantes hay 48 hombres y por cada 100 mujeres hay 93 hombres

Omisión total: 9,1%

Grandes grupos de edad



La población étnica en Ipiales se autoreconoció como:

Indígenas

**33,4%**

ROM(Gitanos)

**0,0%**

Raizales<sup>1</sup>

**0,0%**

Palenqueros<sup>2</sup>

**0,0%**

Afrocolombianos<sup>3</sup>

**0,7%**

Ningún grupo étnico

**65,9%**

<sup>1</sup> del archipiélago de San Andrés y Providencia

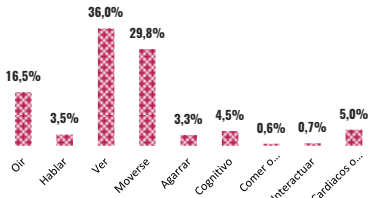
<sup>2</sup> de San Basilio

<sup>3</sup> negro(a), mulato(a), afrocolombiano(a) o afrodescendiente

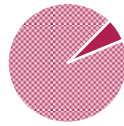
Nota: el porcentaje de población (denominador) no incluye a las personas que no respondieron esta pregunta, es decir, no incluye "sin información". De un total de 105.517 personas efectivamente censadas, 857 (0,8%) no respondieron esta pregunta de autorreconocimiento (pertenencia étnica).

**Funcionamiento humano**

De las personas que reportaron tener alguna dificultad las que más afectan son:

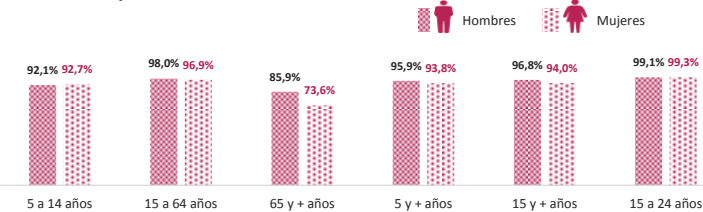


Si presenta dificultades: **8,3%**  
No presenta dificultades: **91,7%**

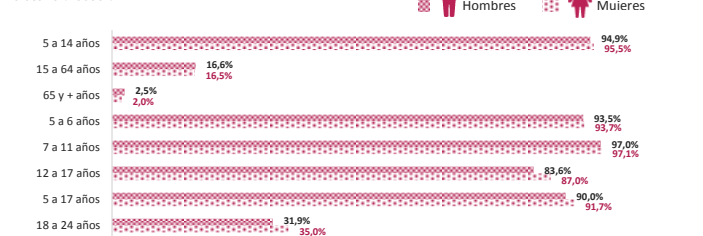


El 8,3% del total de la población censada en Ipiales, declaró presentar dificultades para realizar actividades diarias.

**Alfabetismo: leer y escribir**



**Asistencia escolar**



**¿Dónde estamos?**

Población ajustada por omisión en cabecera municipal: 77.343

Población ajustada por omisión en centros poblados y rural disperso: 38.793

Omisión censal cabecera: 8,3%

Omisión censal resto: 10,9%

Distribución por áreas geográficas



**Lugar de nacimiento**

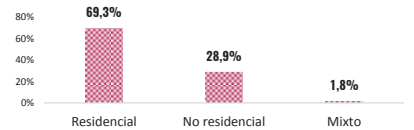
	OTRO PAÍS	OTRO MUNICIPIO	ESTE MUNICIPIO
Mujeres	0,53%	10,20%	40,80%
Hombres	0,49%	8,78%	38,38%

Nota: de un total de personas de 105.517, 590 (0,6%) no respondieron la pregunta de lugar de nacimiento

**¿Cómo vivimos?**

Total unidades de vivienda\*  
**36.627\***  
Total viviendas ocupadas con personal presentes  
**31.622**

**Uso de vivienda**



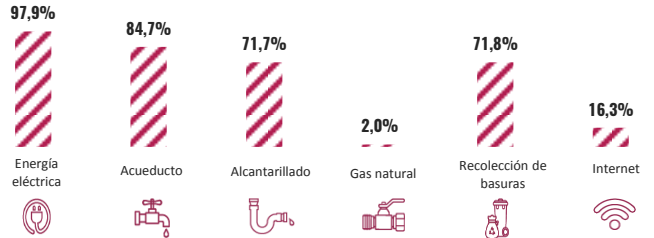
\*Unidades de vivienda totales que incluyen las viviendas ocupadas con todas las personas ausentes, las viviendas ocupadas con personas presentes, las viviendas de uso temporal y las viviendas desocupadas

**Tipo de vivienda**



**Viviendas con acceso a servicios públicos**

Nota: para los servicios de gas natural e internet se presentó 0,6% y 0,6% de no información respectivamente



**33.706**

**TOTAL HOGARES PARTICULARES**

Corresponde a los grupos de personas residentes en viviendas ocupadas con personas presentes

**Número de personas por hogar**

