

Pasto / Nariño

¿Cuántos somos?

Población total censada:

352.326

Población total ajustada por omisión:

392.930



185.522
son mujeres



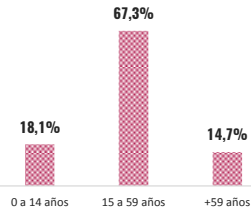
166.804
son hombres

por cada 100 habitantes hay 53 mujeres

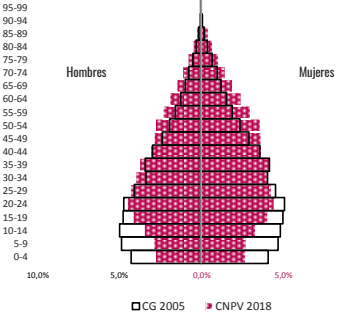
por cada 100 habitantes hay 47 hombres y por cada 100 mujeres hay 90 hombres

Omisión total: 10,3%

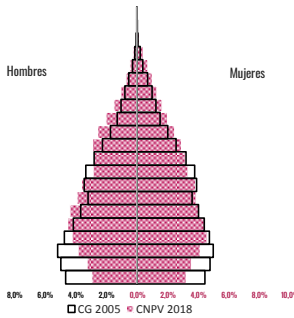
Grandes grupos de edad



Estructura de población: Pasto, CG 2005 y CNPV 2018



Estructura de población: Nariño, CG 2005 y CNPV 2018



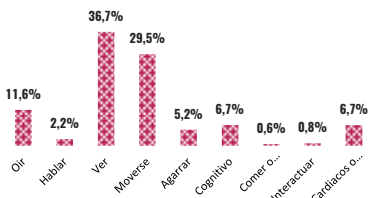
La población étnica en Pasto se autoreconoció como:



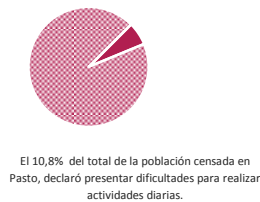
Nota: el porcentaje de población (denominador) no incluye a las personas que no respondieron esta pregunta, es decir, no incluye "sin información". De un total de 352.326 personas efectivamente censadas, 4.348 (1,2%) no respondieron esta pregunta de autorreconocimiento (pertenencia étnica).

Funcionamiento humano

De las personas que reportaron tener alguna dificultad las que más afectan son:

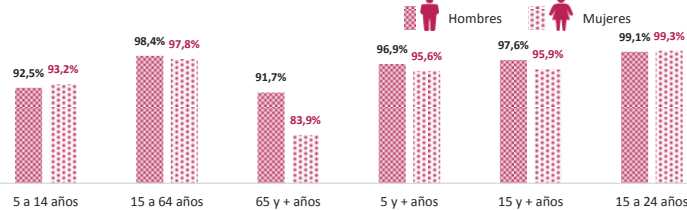


10,8% Sí presenta dificultades
89,2% No presenta dificultades

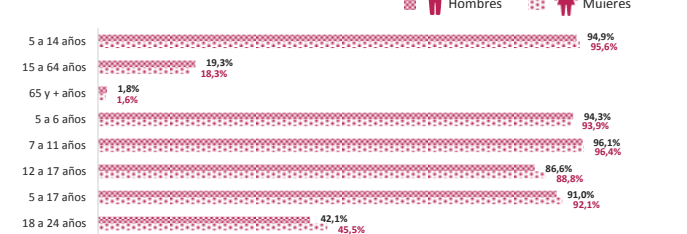


El 10,8% del total de la población censada en Pasto, declaró presentar dificultades para realizar actividades diarias.

Alfabetismo: leer y escribir



Asistencia escolar



¿Dónde estamos?

Población ajustada por omisión en cabecera municipal: 308.095

Población ajustada por omisión en centros poblados y rural disperso: 84.835

Omisión censal cabecera: 11,0%

Omisión censal resto: 7,9%

Distribución por áreas geográficas



Lugar de nacimiento

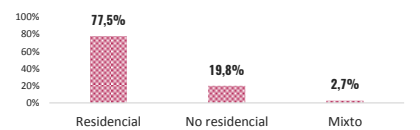
	OTRO PAÍS	OTRO MUNICIPIO	ESTE MUNICIPIO
Mujeres	0,22%	14,83%	37,08%
Hombres	0,24%	11,91%	34,55%

Nota: de un total de personas de 352.326, 2.393 (0,7%) no respondieron la pregunta de lugar de nacimiento

¿Cómo vivimos?

130.789*
Total unidades de vivienda*
109.715
Total viviendas ocupadas con personal presentes

Uso de vivienda



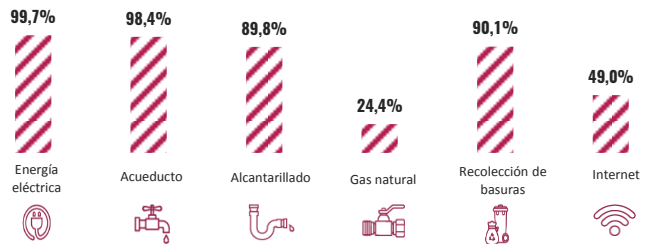
**Unidades de vivienda totales que incluyen las viviendas ocupadas con todas las personas ausentes, las viviendas ocupadas con personas presentes, las viviendas de uso temporal y las viviendas desocupadas*

Tipo de vivienda



Viviendas con acceso a servicios públicos

Nota: para los servicios de gas natural e internet se presentó 0,9% y 0,9% de no información respectivamente



113.732
TOTAL HOGARES PARTICULARES
Corresponde a los grupos de personas residentes en viviendas ocupadas con personas presentes

Número de personas por hogar

