

Villavicencio / Meta

¿Cuántos somos?

Población total censada:

451.212

Población total ajustada por omisión:

531.275



228.627
son mujeres



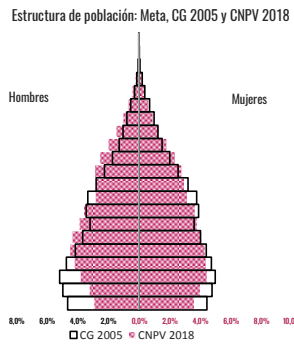
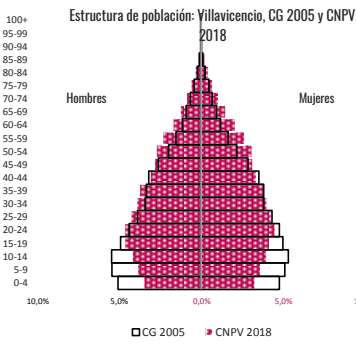
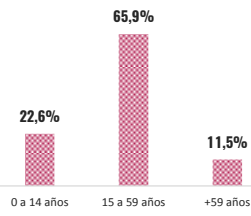
222.585
son hombres

por cada 100 habitantes hay 51 mujeres

por cada 100 habitantes hay 49 hombres y por cada 100 mujeres hay 97 hombres

Omisión total: 15,1%

Grandes grupos de edad



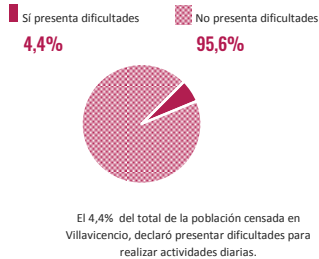
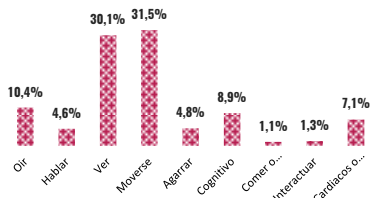
La población étnica en Villavicencio se autoreconoció como:



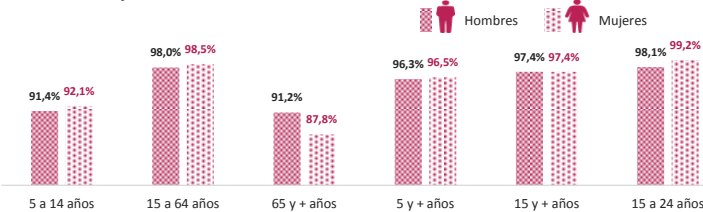
Nota: el porcentaje de población (denominador) no incluye a las personas que no respondieron esta pregunta, es decir, no incluye "sin información". De un total de 451.212 personas efectivamente censadas, 12.991 (2,9%) no respondieron esta pregunta de autorreconocimiento (pertenencia étnica).

Funcionamiento humano

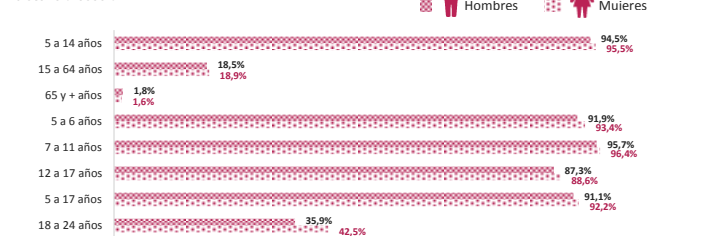
De las personas que reportaron tener alguna dificultad las que más afectan son:



Alfabetismo: leer y escribir



Asistencia escolar



¿Dónde estamos?

Población ajustada por omisión en cabecera municipal: 492.052

Población ajustada por omisión en centros poblados y rural disperso: 39.223

Omisión censal cabecera: 14,7%

Omisión censal resto: 19,5%

Distribución por áreas geográficas



Lugar de nacimiento

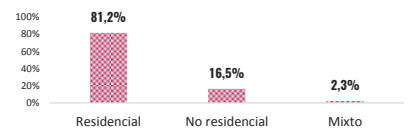


Nota: de un total de personas de 451.212, 9.751 (2,2%) no respondieron la pregunta de lugar de nacimiento

¿Cómo vivimos?



Uso de vivienda

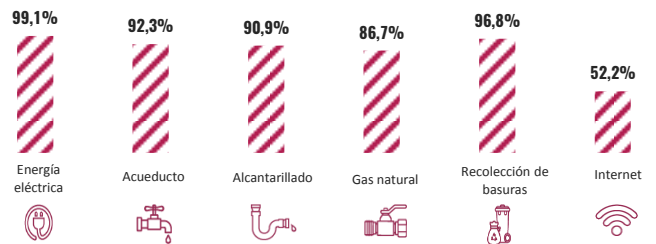


**Unidades de vivienda totales que incluyen las viviendas ocupadas con todas las personas ausentes, las viviendas ocupadas con personas presentes, las viviendas de uso temporal y las viviendas desocupadas*

Tipo de vivienda



Viviendas con acceso a servicios públicos



Nota: para los servicios de gas natural e internet se presentó 1,4% y 1,5% de no información respectivamente



150.681

TOTAL HOGARES PARTICULARES

Corresponde a los grupos de personas residentes en viviendas ocupadas con personas presentes

Número de personas por hogar

