

Puebloviejo / Magdalena

¿Cuántos somos?

Población total censada:

26.419

Población total ajustada por omisión:

29.824



12.909
son mujeres



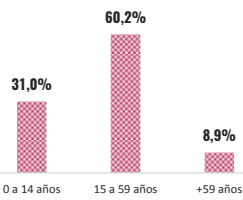
13.510
son hombres

por cada 100 habitantes hay 49 mujeres

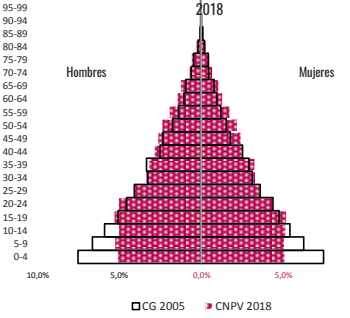
por cada 100 habitantes hay 51 hombres y por cada 100 mujeres hay 105 hombres

Omisión total: 11,4%

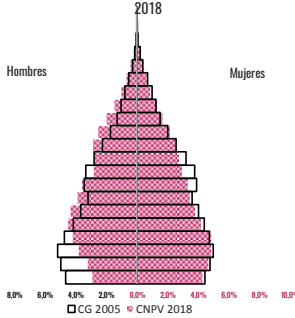
Grandes grupos de edad



Estructura de población: Puebloviejo, CG 2005 y CNPV 2018



Estructura de población: Magdalena, CG 2005 y CNPV 2018



La población étnica en Puebloviejo se autoreconoció como:

Indígenas

0,0%

ROM(Gitanos)

0,0%

Raizales ¹

0,0%

Palenqueros ²

0,0%

Afrocolombianos ³

5,9%

Ningún grupo étnico

94,0%

¹ del archipiélago de San Andrés y Providencia

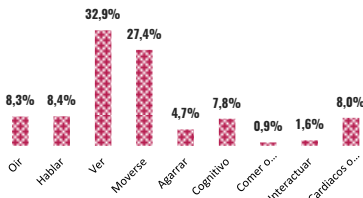
² de San Basilio

³ negro(a), mulato(a), afrocolombiano(a) o afrodescendiente

Nota: el porcentaje de población (denominador) no incluye a las personas que no respondieron esta pregunta, es decir, no incluye "sin información". De un total de 26.419 personas efectivamente censadas, 050 (0,2%) no respondieron esta pregunta de autorreconocimiento (pertenencia étnica).

Funcionamiento humano

De las personas que reportaron tener alguna dificultad las que más afectan son:

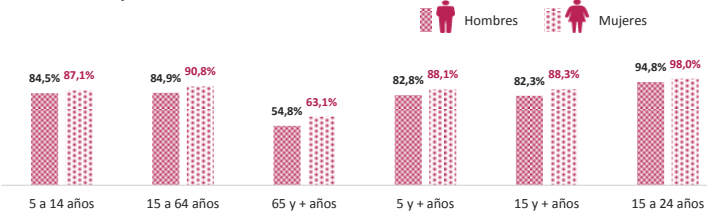


Si presenta dificultades: 4,5%



El 4,5% del total de la población censada en Puebloviejo, declaró presentar dificultades para realizar actividades diarias.

Alfabetismo: leer y escribir



Asistencia escolar



¿Dónde estamos?

Población ajustada por omisión en cabecera municipal: 9.897

Población ajustada por omisión en centros poblados y rural disperso: 19.927

Omisión censal cabecera: 13,3%

Omisión censal resto: 10,5%

Distribución por áreas geográficas



Lugar de nacimiento

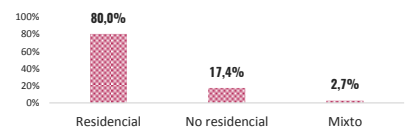
	OTRO PAÍS	OTRO MUNICIPIO	ESTE MUNICIPIO
Mujeres	0,55%	8,79%	39,41%
Hombres	0,51%	8,79%	41,74%

Nota: de un total de personas de 26.419, 036 (0,1%) no respondieron la pregunta de lugar de nacimiento

¿Cómo vivimos?



Uso de vivienda

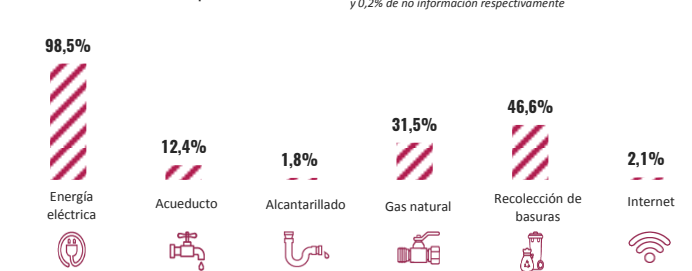


*Unidades de vivienda totales que incluyen las viviendas ocupadas con todas las personas ausentes, las viviendas ocupadas con personas presentes, las viviendas de uso temporal y las viviendas desocupadas

Tipo de vivienda



Viviendas con acceso a servicios públicos



Nota: para los servicios de gas natural e internet se presentó 0,2% y 0,2% de no información respectivamente

7.631

TOTAL HOGARES PARTICULARES

Corresponde a los grupos de personas residentes en viviendas ocupadas con personas presentes

Número de personas por hogar

