

Tenjo / Cundinamarca

¿Cuántos somos?

Población total censada:

20.386

Población total ajustada por omisión:

21.935



10.354
son mujeres



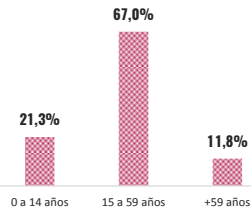
10.032
son hombres

por cada 100 habitantes hay 51 mujeres

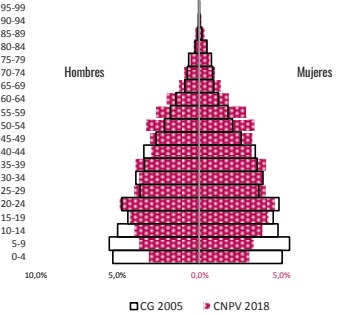
por cada 100 habitantes hay 49 hombres y por cada 100 mujeres hay 97 hombres

Omisión total: 7,1%

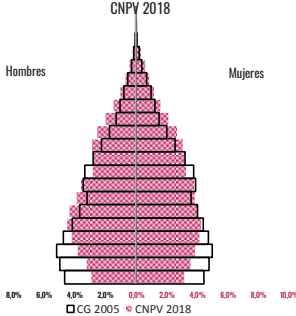
Grandes grupos de edad



Estructura de población: Tenjo, CG 2005 y CNPV 2018



Estructura de población: Cundinamarca, CG 2005 y CNPV 2018



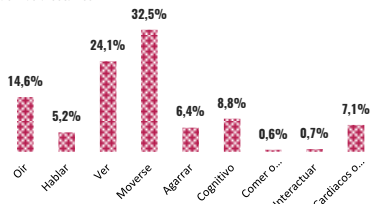
La población étnica en Tenjo se autoreconoció como:



Nota: el porcentaje de población (denominador) no incluye a las personas que no respondieron esta pregunta, es decir, no incluye "sin información". De un total de 20.386 personas efectivamente censadas, 127 (0,6%) no respondieron esta pregunta de autorreconocimiento (pertenencia étnica).

Funcionamiento humano

De las personas que reportaron tener alguna dificultad las que más afectan son:

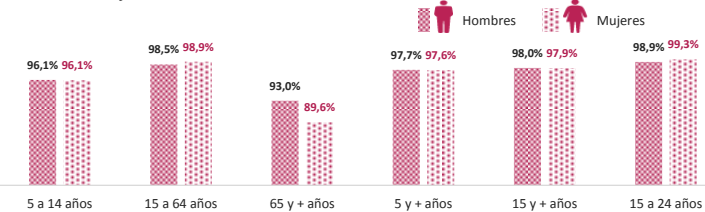


Si presenta dificultades: 3,5%
No presenta dificultades: 96,5%

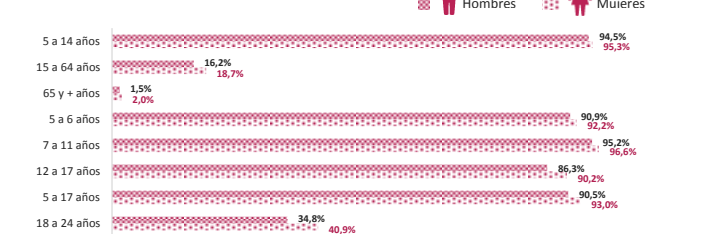


El 3,5% del total de la población censada en Tenjo, declaró presentar dificultades para realizar actividades diarias.

Alfabetismo: leer y escribir



Asistencia escolar



¿Dónde estamos?

Población ajustada por omisión en cabecera municipal: 8.624

Población ajustada por omisión en centros poblados y rural disperso: 13.311

Omisión censal cabecera: 0,7%

Omisión censal resto: 11,2%

Distribución por áreas geográficas



Lugar de nacimiento

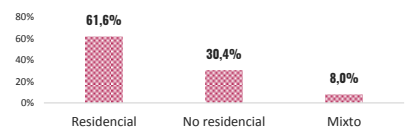
	OTRO PAÍS	OTRO MUNICIPIO	ESTE MUNICIPIO
Mujeres	0,82%	33,87%	15,75%
Hombres	0,79%	33,20%	14,96%

Nota: de un total de personas de 20.386, 065 (0,3%) no respondieron la pregunta de lugar de nacimiento

¿Cómo vivimos?



Uso de vivienda

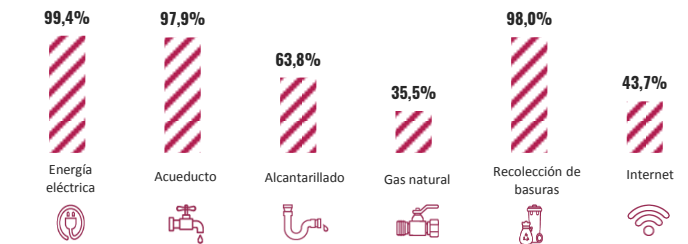


**Unidades de vivienda totales que incluyen las viviendas ocupadas con todas las personas ausentes, las viviendas ocupadas con personas presentes, las viviendas de uso temporal y las viviendas desocupadas*

Tipo de vivienda



Viviendas con acceso a servicios públicos



Nota: para los servicios de gas natural e internet se presentó 0,6% y 0,6% de no información respectivamente



7.147

TOTAL HOGARES PARTICULARES

Corresponde a los grupos de personas residentes en viviendas ocupadas con personas presentes

Número de personas por hogar

