

Girardot / Cundinamarca

¿Cuántos somos?

Población Total Censada:

92.903

Población Total Ajustada Por Omisión:

101.018



47.888

son mujeres



45.015

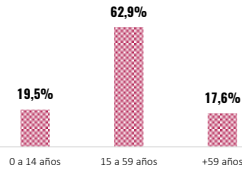
son hombres

Por cada 100 habitantes hay 52 mujeres

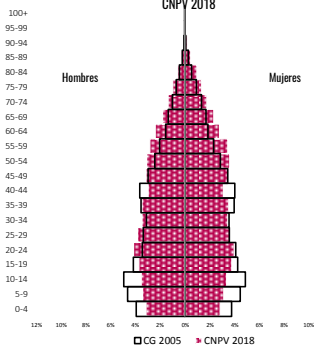
Por cada 100 habitantes hay 48 hombres y por cada 100 mujeres hay 94 hombres

Omisión total: 8,0%

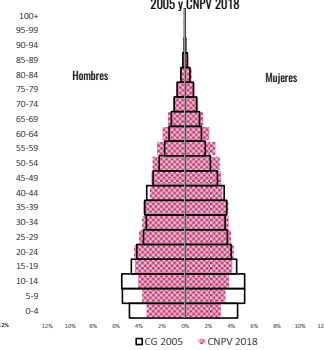
Grandes grupos de edad



Estructura de población censada: Girardot, CG 2005 y CNPV 2018

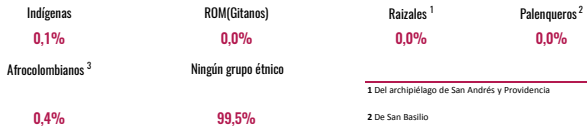


Estructura de población censada: Cundinamarca, CG 2005 y CNPV 2018



*La estructura de la pirámide se encuentra afectada por la omisión en la cobertura censal la cual para el municipio de Girardot fue 2,3% en 2005 y 8,0% en 2018.

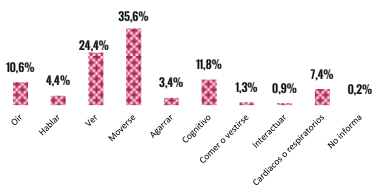
La población étnica en Girardot se autorreconoció como



*Nota: el porcentaje de la población (denominador) no incluye a las personas que no respondieron esta pregunta, es decir, no incluye "sin información". De un total de 92.903 personas efectivamente censadas, 1.561 (1,7%) no respondieron esta pregunta de autorreconocimiento (pertenencia étnica.)

Funcionamiento humano

De las personas que reportaron tener alguna dificultad las que más afectan son:

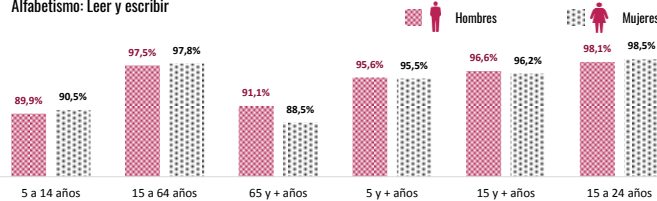


5,0% Sí presentan dificultades, 95,0% No presenta dificultades



El 5% del total de la población censada en Girardot, declaró presentar dificultades para realizar actividades diarias.

Alfabetismo: Leer y escribir



Asistencia escolar



¿Dónde estamos?

Población ajustada por omisión en cabecera municipal: 95.427

Población ajustada por omisión en centros poblados y rural disperso: 5.591

Omisión censal cabecera: 7,7%

Omisión censal resto: 13,6%

Distribución por áreas geográficas de la población efectivamente censada:



Lugar de nacimiento

	OTRO PAÍS	OTRO MUNICIPIO	ESTE MUNICIPIO	NO INFORMA
Mujeres	0,37%	16,94%	33,58%	0,65%
Hombres	0,42%	15,50%	31,90%	0,63%

¿Cómo vivimos?



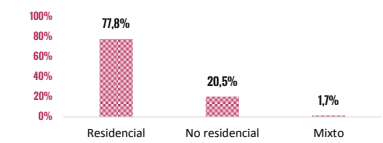
39.729*

Total unidades de vivienda*

31.174


Total viviendas ocupadas con personas presentes

Uso de vivienda



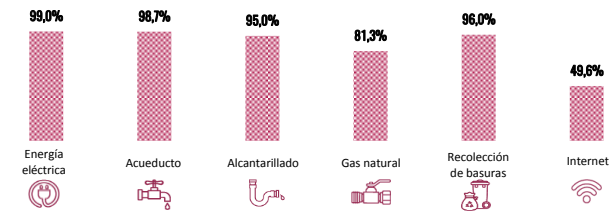
*Unidades de vivienda totales que incluyen las viviendas ocupadas con todas las personas ausentes, las viviendas ocupadas con personas presentes, las viviendas de uso temporal y las viviendas desocupadas

Tipo de vivienda



Viviendas con acceso a servicios públicos

Nota: para los servicios de gas natural e internet se presentó 1% y 1% de no información respectivamente



35.119

TOTAL HOGARES PARTICULARES

Corresponden a los grupos de personas residentes en viviendas ocupadas con personas presentes

Número de personas por hogar

