

Chía / Cundinamarca

¿Cuántos somos?

Población total censada:

129.613

Población total ajustada por omisión:

132.181



67.396
son mujeres



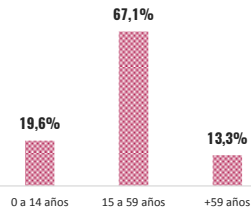
62.217
son hombres

por cada 100 habitantes hay 52 mujeres

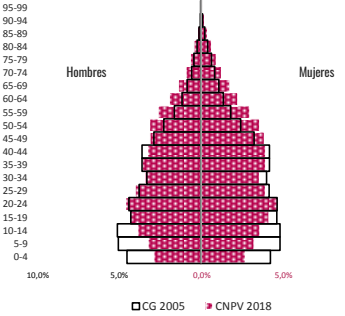
por cada 100 habitantes hay 48 hombres y por cada 100 mujeres hay 92 hombres

Omisión total: 1,9%

Grandes grupos de edad



Estructura de población: Chía, CG 2005 y CNPV 2018



Estructura de población: Cundinamarca, CG 2005 y CNPV 2018



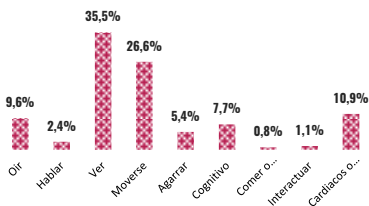
La población étnica en Chía se autoreconoció como:



Nota: el porcentaje de población (denominador) no incluye a las personas que no respondieron esta pregunta, es decir, no incluye "sin información". De un total de 129.613 personas efectivamente censadas, 1.844 (1,4%) no respondieron esta pregunta de autorreconocimiento (pertenencia étnica).

Funcionamiento humano

De las personas que reportaron tener alguna dificultad las que más afectan son:

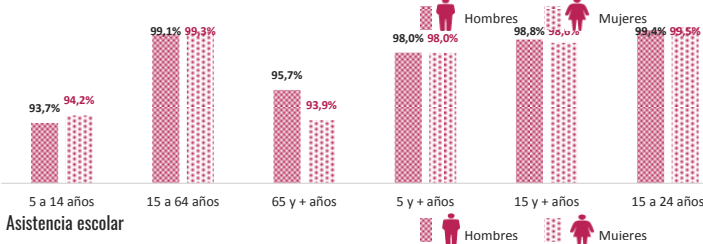


Si presenta dificultades: 5,9%
No presenta dificultades: 94,1%

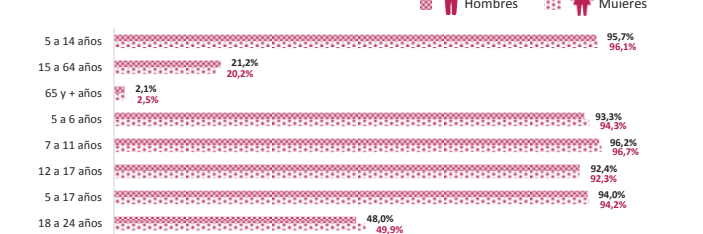


El 5,9% del total de la población censada en Chía, declaró presentar dificultades para realizar actividades diarias.

Alfabetismo: leer y escribir



Asistencia escolar



¿Dónde estamos?

Población ajustada por omisión en cabecera municipal: 105.509

Población ajustada por omisión en centros poblados y rural disperso: 26.672

Omisión censal cabecera: 0,9%

Omisión censal resto: 5,9%

Distribución por áreas geográficas



Lugar de nacimiento

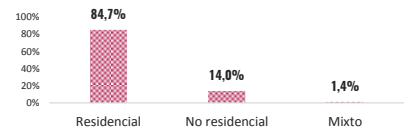


Nota: de un total de personas de 129.613, 889 (0,7%) no respondieron la pregunta de lugar de nacimiento

¿Cómo vivimos?



Uso de vivienda



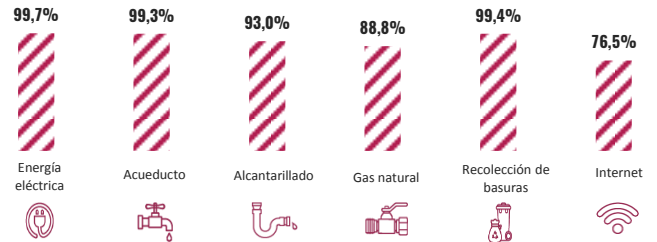
*Unidades de vivienda totales que incluyen las viviendas ocupadas con todas las personas ausentes, las viviendas ocupadas con personas presentes, las viviendas de uso temporal y las viviendas desocupadas

Tipo de vivienda



Viviendas con acceso a servicios públicos

Nota: para los servicios de gas natural e internet se presentó 1% y 1% de no información respectivamente



43.642

TOTAL HOGARES PARTICULARES

Corresponde a los grupos de personas residentes en viviendas ocupadas con personas presentes

Número de personas por hogar

