

Villa Rica / Cauca

¿Cuántos somos?

Población total censada:

18.761

Población total ajustada por omisión:

20.693



10.031
son mujeres



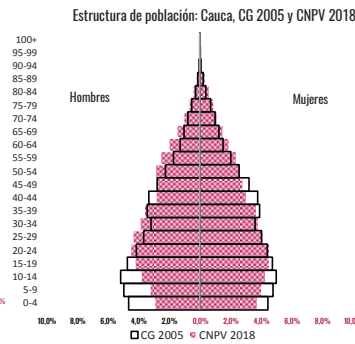
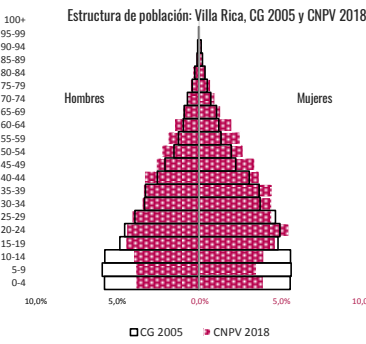
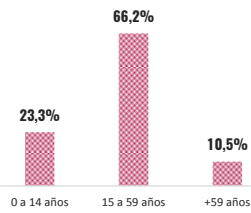
8.730
son hombres

por cada 100 habitantes hay 53 mujeres

por cada 100 habitantes hay 47 hombres y por cada 100 mujeres hay 87 hombres

Omisión total: 9,3%

Grandes grupos de edad



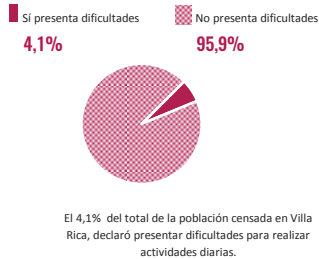
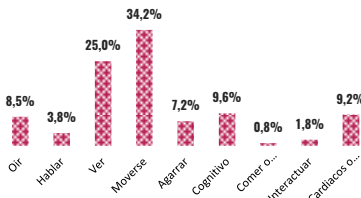
La población étnica en Villa Rica se autoreconoció como:



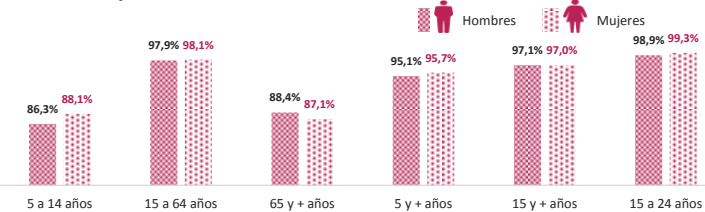
Nota: el porcentaje de población (denominador) no incluye a las personas que no respondieron esta pregunta, es decir, no incluye "sin información". De un total de 18.761 personas efectivamente censadas, 089 (0,5%) no respondieron esta pregunta de autorreconocimiento (pertenencia étnica).

Funcionamiento humano

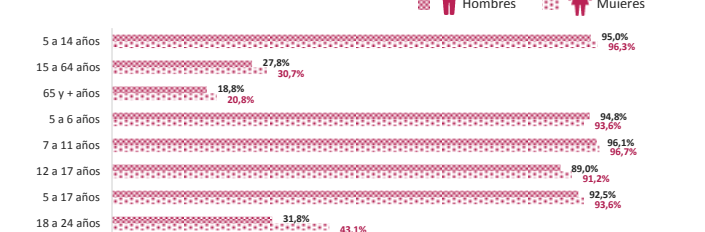
De las personas que reportaron tener alguna dificultad las que más afectan son:



Alfabetismo: leer y escribir



Asistencia escolar



¿Dónde estamos?

Población ajustada por omisión en cabecera municipal: 14.267

Población ajustada por omisión en centros poblados y rural disperso: 6.426

Omisión censal cabecera: 3,8%

Omisión censal resto: 21,7%

Distribución por áreas geográficas



Lugar de nacimiento

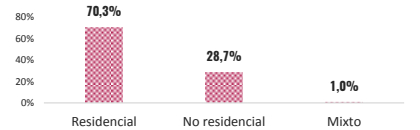


Nota: de un total de personas de 18.761, 078 (0,4%) no respondieron la pregunta de lugar de nacimiento

¿Cómo vivimos?



Uso de vivienda



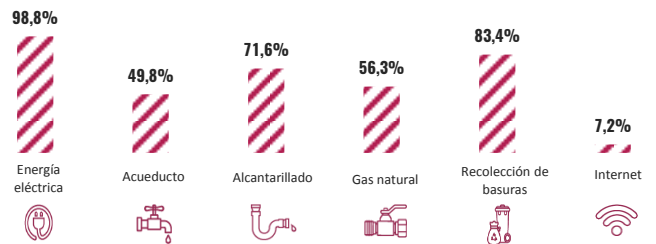
**Unidades de vivienda totales que incluyen las viviendas ocupadas con todas las personas ausentes, las viviendas ocupadas con personas presentes, las viviendas de uso temporal y las viviendas desocupadas*

Tipo de vivienda



Viviendas con acceso a servicios públicos

Nota: para los servicios de gas natural e internet se presentó 0,3% y 0,3% de no información respectivamente



6.420

TOTAL HOGARES PARTICULARES

Corresponde a los grupos de personas residentes en viviendas ocupadas con personas presentes

Número de personas por hogar

