

Corinto / Cauca

¿Cuántos somos?

Población total censada:

21.975

Población total ajustada por omisión:

25.286



10.992
son mujeres



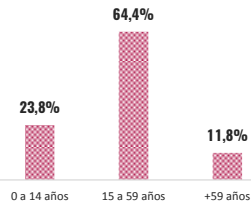
10.983
son hombres

por cada 100 habitantes hay 50 mujeres

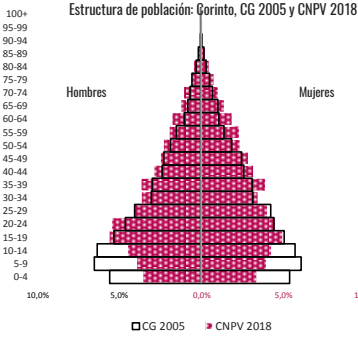
por cada 100 habitantes hay 50 hombres y por cada 100 mujeres hay 100 hombres

Omisión total: 13,1%

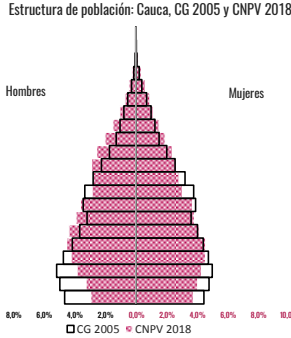
Grandes grupos de edad



Estructura de población: Corinto, CG 2005 y CNPV 2018



Estructura de población: Cauca, CG 2005 y CNPV 2018



La población étnica en Corinto se autoreconoció como:

Indígenas

41,6%

ROM(Gitanos)

0,0%

Raizales ¹

0,0%

Palenqueros ²

0,0%

Afrocolombianos ³

11,6%

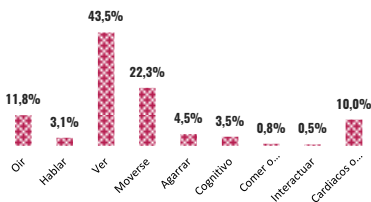
Ningún grupo étnico

46,7%

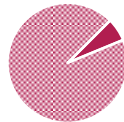
Nota: el porcentaje de población (denominador) no incluye a las personas que no respondieron esta pregunta, es decir, no incluye "sin información". De un total de 21.975 personas efectivamente censadas, 412 (1,9%) no respondieron esta pregunta de autorreconocimiento (pertenencia étnica).

Funcionamiento humano

De las personas que reportaron tener alguna dificultad las que más afectan son:

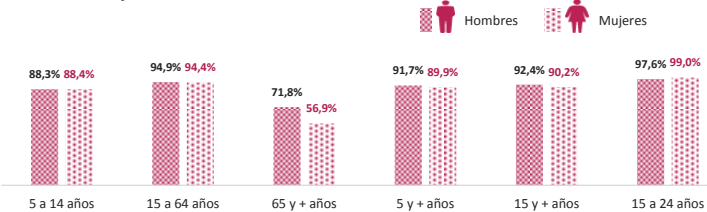


Si presenta dificultades: **14,6%**
No presenta dificultades: **85,4%**

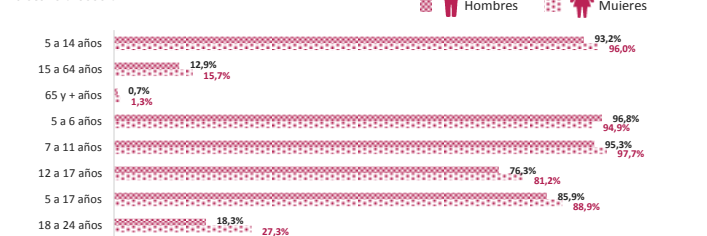


El 14,6% del total de la población censada en Corinto, declaró presentar dificultades para realizar actividades diarias.

Alfabetismo: leer y escribir



Asistencia escolar



¿Dónde estamos?

Población ajustada por omisión en cabecera municipal: 12.880

Población ajustada por omisión en centros poblados y rural disperso: 12.406

Omisión censal cabecera: 2,5%

Omisión censal resto: 24,1%

Distribución por áreas geográficas



Lugar de nacimiento

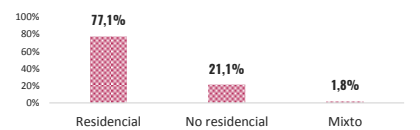
	OTRO PAÍS	OTRO MUNICIPIO	ESTE MUNICIPIO
Mujeres	0,11%	18,56%	31,10%
Hombres	0,19%	18,15%	30,02%

Nota: de un total de personas de 21.975, 367 (1,7%) no respondieron la pregunta de lugar de nacimiento

¿Cómo vivimos?

9.098*
Total unidades de vivienda*
7.501
Total viviendas ocupadas con personal presentes

Uso de vivienda

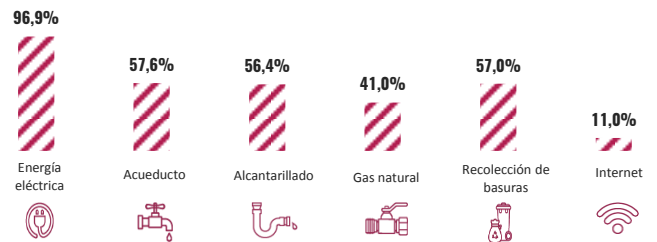


**Unidades de vivienda totales que incluyen las viviendas ocupadas con todas las personas ausentes, las viviendas ocupadas con personas presentes, las viviendas de uso temporal y las viviendas desocupadas*

Tipo de vivienda



Viviendas con acceso a servicios públicos



Nota: para los servicios de gas natural e internet se presentó 0,3% y 0,3% de no información respectivamente

7.683
TOTAL HOGARES PARTICULARES

Corresponde a los grupos de personas residentes en viviendas ocupadas con personas presentes

Número de personas por hogar

