

Manizales / Caldas

¿Cuántos somos?

Población total censada:

400.436

Población total ajustada por omisión:

434.403



211.341
son mujeres



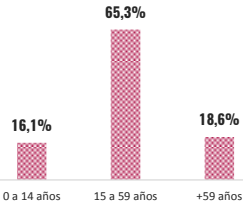
189.095
son hombres

por cada 100 habitantes hay 53 mujeres

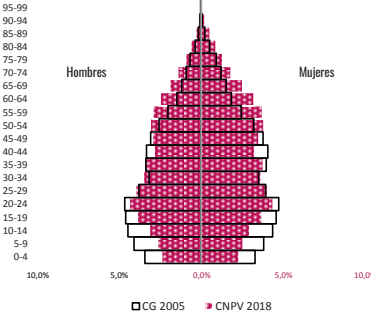
por cada 100 habitantes hay 47 hombres y por cada 100 mujeres hay 89 hombres

Omisión total: 7,8%

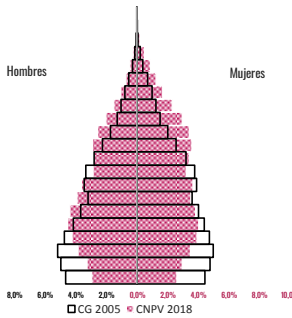
Grandes grupos de edad



Estructura de población: Manizales, CG 2005 y CNPV 2018



Estructura de población: Caldas, CG 2005 y CNPV 2018



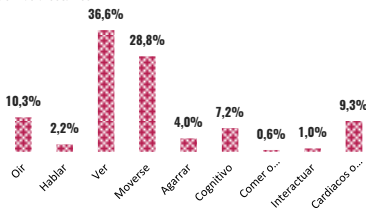
La población étnica en Manizales se autoreconoció como:



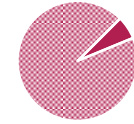
Nota: el porcentaje de población (denominador) no incluye a las personas que no respondieron esta pregunta, es decir, no incluye "sin información". De un total de 400.436 personas efectivamente censadas, 4.436 (1,1%) no respondieron esta pregunta de autorreconocimiento (pertenencia étnica).

Funcionamiento humano

De las personas que reportaron tener alguna dificultad las que más afectan son:

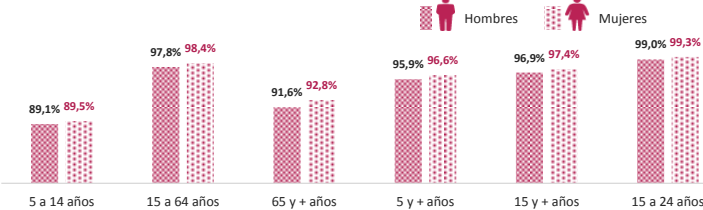


Si presenta dificultades: 8,9%
No presenta dificultades: 91,1%

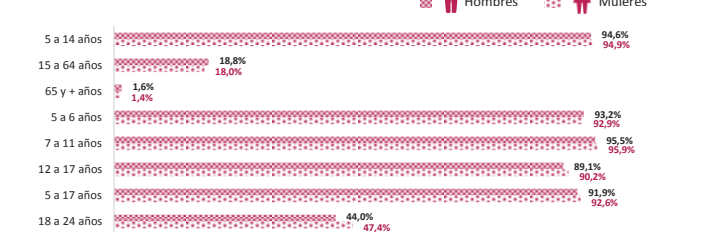


El 8,9% del total de la población censada en Manizales, declaró presentar dificultades para realizar actividades diarias.

Alfabetismo: leer y escribir



Asistencia escolar



¿Dónde estamos?

Población ajustada por omisión en cabecera municipal: 405.234

Población ajustada por omisión en centros poblados y rural disperso: 29.169

Omisión censal cabecera: 7,4%

Omisión censal resto: 14,3%

Distribución por áreas geográficas



Lugar de nacimiento

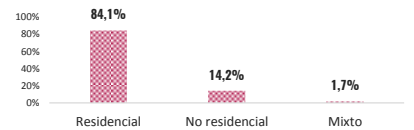


Nota: de un total de personas de 400.436, 2.151 (0,5%) no respondieron la pregunta de lugar de nacimiento

¿Cómo vivimos?



Uso de vivienda



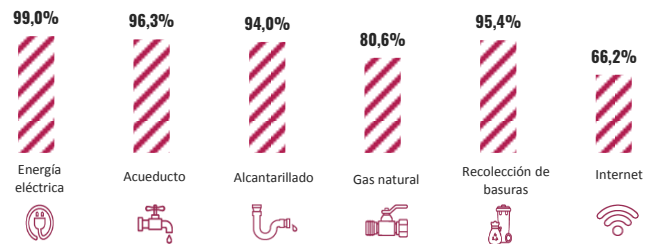
**Unidades de vivienda totales que incluyen las viviendas ocupadas con todas las personas ausentes, las viviendas ocupadas con personas presentes, las viviendas de uso temporal y las viviendas desocupadas*

Tipo de vivienda



Viviendas con acceso a servicios públicos

Nota: para los servicios de gas natural e internet se presentó 0,8% y 0,8% de no información respectivamente



136.806
TOTAL HOGARES PARTICULARES

Corresponde a los grupos de personas residentes en viviendas ocupadas con personas presentes

Número de personas por hogar

