

## Sogamoso / Boyacá

### ¿Cuántos somos?

Población total censada:

**120.462**

Población total ajustada por omisión:

**127.235**



**63.263**  
son mujeres



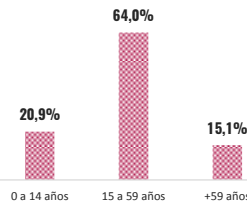
**57.199**  
son hombres

por cada 100 habitantes hay 53 mujeres

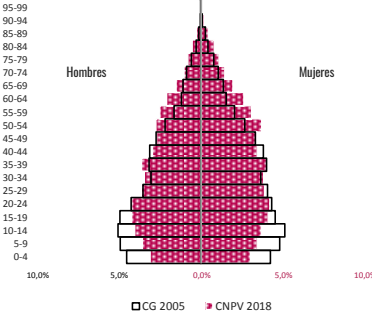
por cada 100 habitantes hay 47 hombres y por cada 100 mujeres hay 90 hombres

Omisión total: 5,3%

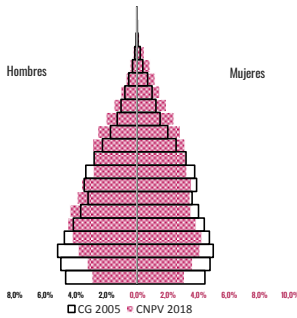
Grandes grupos de edad



Estructura de población: Sogamoso, CG 2005 y CNPV 2018



Estructura de población: Boyacá, CG 2005 y CNPV 2018



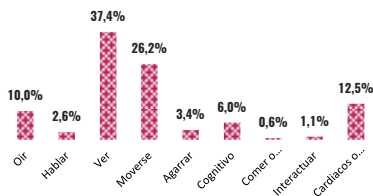
La población étnica en Sogamoso se autoreconoció como:




Nota: el porcentaje de población (denominador) no incluye a las personas que no respondieron esta pregunta, es decir, no incluye "sin información". De un total de 120.462 personas efectivamente censadas, 1.944 (1,6%) no respondieron esta pregunta de autorreconocimiento (pertenencia étnica).

### Funcionamiento humano

De las personas que reportaron tener alguna dificultad las que más afectan son:

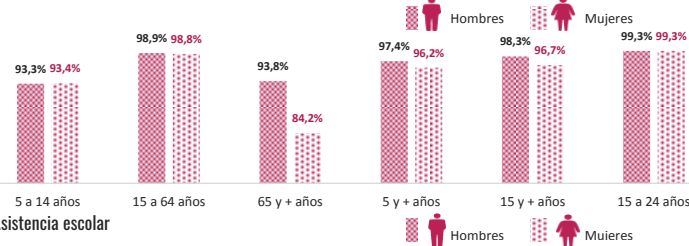


Si presenta dificultades: 6,4%  
No presenta dificultades: 93,6%

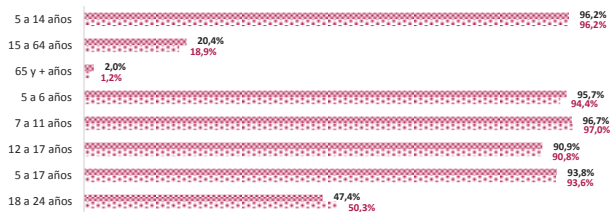


El 6,4% del total de la población censada en Sogamoso, declaró presentar dificultades para realizar actividades diarias.

### Alfabetismo: leer y escribir



### Asistencia escolar



### ¿Dónde estamos?

Población ajustada por omisión en cabecera municipal: 111.815

Población ajustada por omisión en centros poblados y rural disperso: 15.420

Omisión censal cabecera: 4,5%

Omisión censal resto: 11,4%

Distribución por áreas geográficas



### Lugar de nacimiento

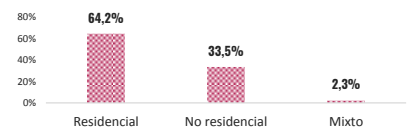
	OTRO PAÍS	OTRO MUNICIPIO	ESTE MUNICIPIO
Mujeres	0,23%	18,50%	33,11%
Hombres	0,28%	15,26%	31,10%

Nota: de un total de personas de 120.462, 1.045 (0,9%) no respondieron la pregunta de lugar de nacimiento

### ¿Cómo vivimos?



### Uso de vivienda



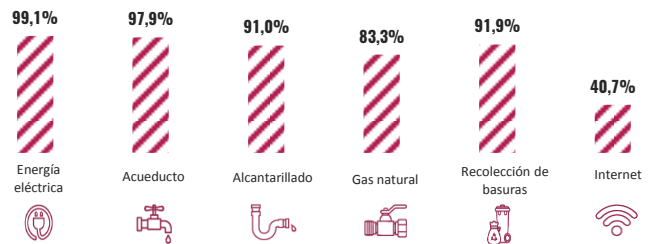
\*Unidades de vivienda totales que incluyen las viviendas ocupadas con todas las personas ausentes, las viviendas ocupadas con personas presentes, las viviendas de uso temporal y las viviendas desocupadas

### Tipo de vivienda



### Viviendas con acceso a servicios públicos

Nota: para los servicios de gas natural e internet se presentó 0,7% y 0,7% de no información respectivamente



### 41.453

TOTAL HOGARES PARTICULARES

Corresponde a los grupos de personas residentes en viviendas ocupadas con personas presentes

### Número de personas por hogar

