

Tunja / Boyacá

¿Cuántos somos?

Población total censada:

167.991

Población total ajustada por omisión:

172.548



88.747
son mujeres



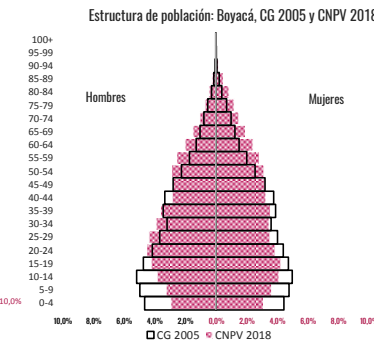
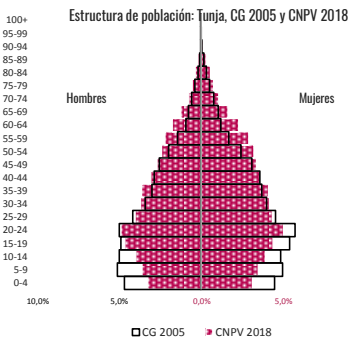
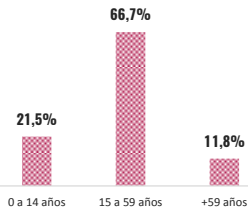
79.244
son hombres

por cada 100 habitantes hay 53 mujeres

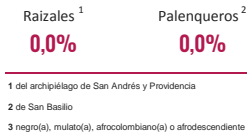

por cada 100 habitantes hay 47 hombres y por cada 100 mujeres hay 89 hombres

Omisión total: 2,6%

Grandes grupos de edad



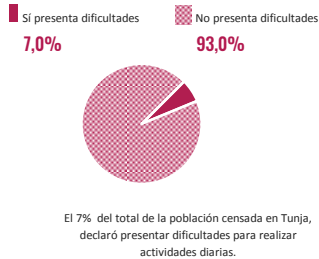
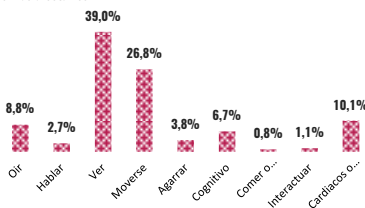
La población étnica en Tunja se autoreconoció como:



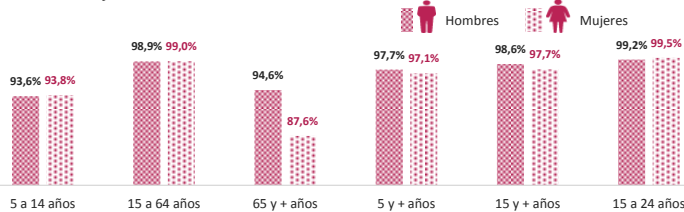
Nota: el porcentaje de población (denominador) no incluye a las personas que no respondieron esta pregunta, es decir, no incluye "sin información". De un total de 167.991 personas efectivamente censadas, 3.125 (1,9%) no respondieron esta pregunta de autorreconocimiento (pertenencia étnica).

Funcionamiento humano

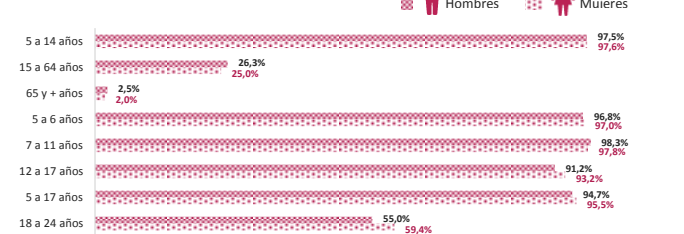
De las personas que reportaron tener alguna dificultad las que más afectan son:



Alfabetismo: leer y escribir



Asistencia escolar



¿Dónde estamos?

Población ajustada por omisión en cabecera municipal: 163.894

Población ajustada por omisión en centros poblados y rural disperso: 8.654

Omisión censal cabecera: 2,0%

Omisión censal resto: 15,3%

Distribución por áreas geográficas



Lugar de nacimiento

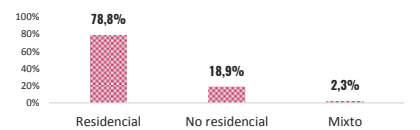


Nota: de un total de personas de 167.991, 1.839 (1,1%) no respondieron la pregunta de lugar de nacimiento

¿Cómo vivimos?

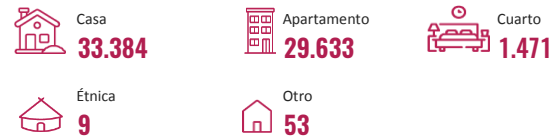


Uso de vivienda

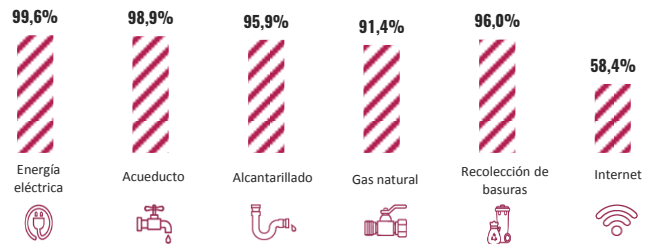


*Unidades de vivienda totales que incluyen las viviendas ocupadas con todas las personas ausentes, las viviendas ocupadas con personas presentes, las viviendas de uso temporal y las viviendas desocupadas

Tipo de vivienda



Viviendas con acceso a servicios públicos



Nota: para los servicios de gas natural e internet se presentó 1,8% y 1,8% de no información respectivamente



55.679

TOTAL HOGARES PARTICULARES

Corresponde a los grupos de personas residentes en viviendas ocupadas con personas presentes

Número de personas por hogar

