

Bogotá, D.C. / Bogotá, D.C.

¿Cuántos somos?

Población total censada:

7.181.469

Población total ajustada por omisión:

7.412.566



3.747.883
son mujeres



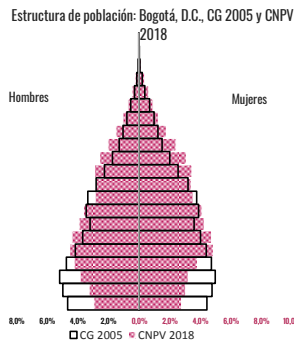
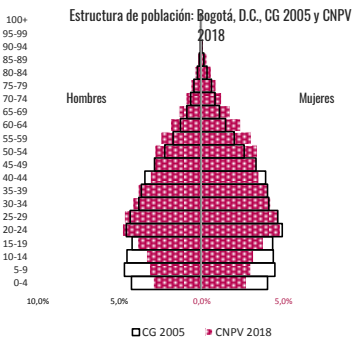
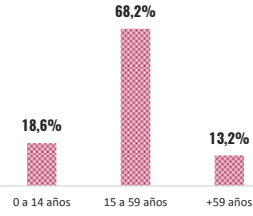
3.433.586
son hombres

por cada 100 habitantes hay 52 mujeres

por cada 100 habitantes hay 48 hombres y por cada 100 mujeres hay 92 hombres

Omisión total: 3,1%

Grandes grupos de edad



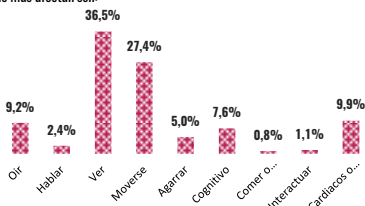
La población étnica en Bogotá, D.C. se autoreconoció como:



Nota: el porcentaje de población (denominador) no incluye a las personas que no respondieron esta pregunta, es decir, no incluye "sin información". De un total de 7.181.469 personas efectivamente censadas, 142.564 (2%) no respondieron esta pregunta de autorreconocimiento (pertenencia étnica).

Funcionamiento humano

De las personas que reportaron tener alguna dificultad las que más afectan son:

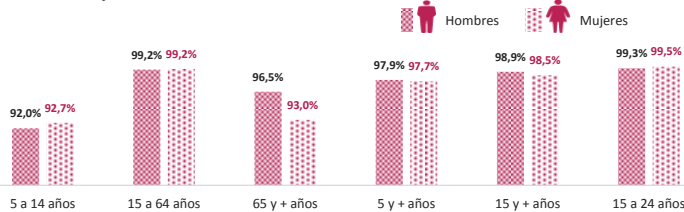


Si presenta dificultades: 6,4%
No presenta dificultades: 93,6%

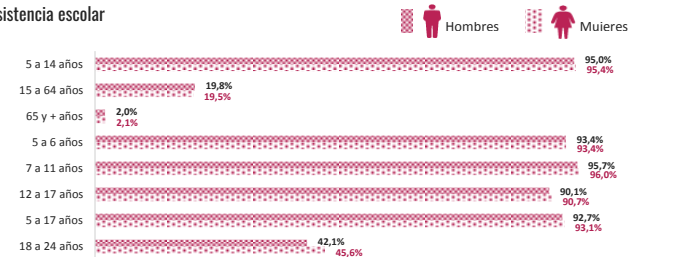


El 6,4% del total de la población censada en Bogotá, D.C., declaró presentar dificultades para realizar actividades diarias.

Alfabetismo: leer y escribir



Asistencia escolar



¿Dónde estamos?

Población ajustada por omisión en cabecera municipal: 7.387.400

Población ajustada por omisión en centros poblados y rural disperso: 25.166

Omisión censal cabecera: 3,0%

Omisión censal resto: 39,5%

Distribución por áreas geográficas



Lugar de nacimiento



Nota: de un total de personas de 7.181.469, 67.367 (0,9%) no respondieron la pregunta de lugar de nacimiento

¿Cómo vivimos?

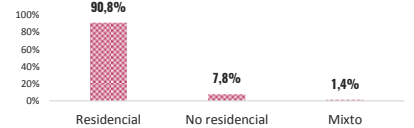
2.523.519*

Total unidades de vivienda*

2.345.190

Total viviendas ocupadas con personal presentes

Uso de vivienda



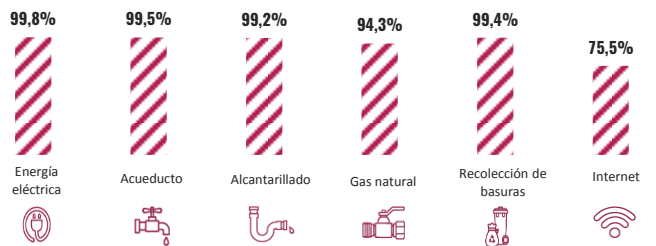
**Unidades de vivienda totales que incluyen las viviendas ocupadas con todas las personas ausentes, las viviendas ocupadas con personas presentes, las viviendas de uso temporal y las viviendas desocupadas*

Tipo de vivienda



Viviendas con acceso a servicios públicos

Nota: para los servicios de gas natural e internet se presentó 1,3% y 1,3% de no información respectivamente



2.514.482

TOTAL HOGARES PARTICULARES

Corresponde a los grupos de personas residentes en viviendas ocupadas con personas presentes

Número de personas por hogar

