

Departamento de Total Nacional

¿Cuántos somos?

Población total censada:

44.164.417

Población total ajustada por omisión:

48.258.494

22.593.924
son mujeres

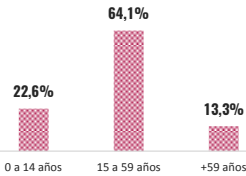
21.570.493
son hombres

por cada 100 habitantes hay 52 mujeres

por cada 100 habitantes hay 48 hombres y por cada 100 mujeres hay 93 hombres

Omisión total: 8,5%

Grandes grupos de edad



¿Dónde estamos?

Población ajustada por omisión en cabecera municipal: 36.424.653

Población ajustada por omisión en centros poblados y rural disperso: 11.833.841

Omisión censal cabecera: 6,9%

Omisión censal resto: 16,1%

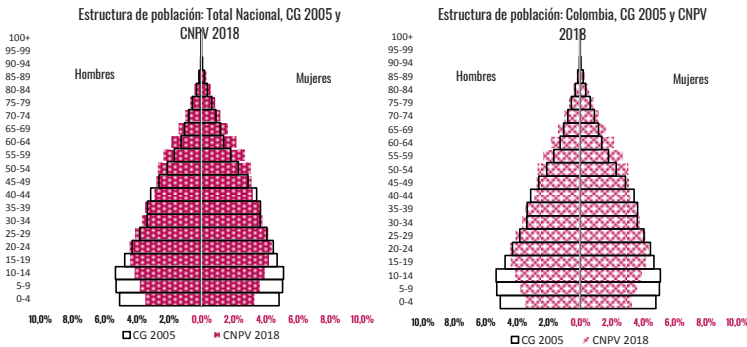
Distribución por áreas geográficas



Lugar de nacimiento

	OTRO PAÍS	OTRO MUNICIPIO	ESTE MUNICIPIO
Mujeres	1,07%	21,11%	28,28%
Hombres	1,11%	18,87%	27,77%

Nota: de un total de personas de 44.164.417, 258.369 (0,6%) no respondieron la pregunta de lugar de nacimiento



¿Cómo vivimos?

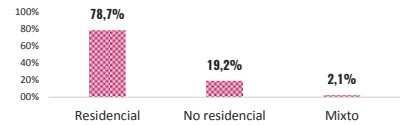
16.070.893*

Total unidades de vivienda*

13.480.729

Total viviendas ocupadas con personal presentes

Uso de vivienda



*Unidades de vivienda totales que incluyen las viviendas ocupadas con todas las personas ausentes, las viviendas ocupadas con personas presentes, las viviendas de uso temporal y las viviendas desocupadas

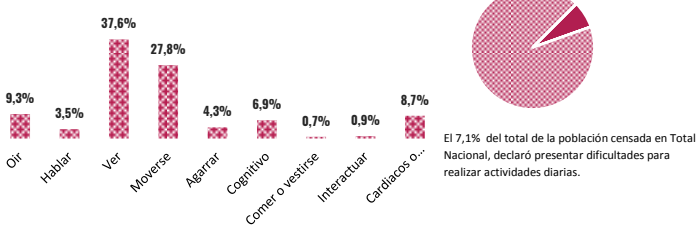
La población étnica en Total Nacional se autoreconoció como:

Indígenas	4,3%	ROM(Gitanos)	0,0%	Raizales ¹	0,1%	Palenqueros ²	0,0%
Afrocolombianos ³	6,8%	Ningún grupo étnico	88,8%				

1 Del archipiélago de San Andrés y Providencia
2 De San Basilio
3 Negro(a), mulatto(a), afrocolombiano(a) o afrodescendiente

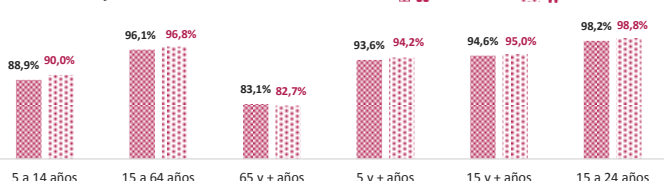
Funcionamiento humano

De las personas que reportaron tener alguna dificultad las que más afectan son:

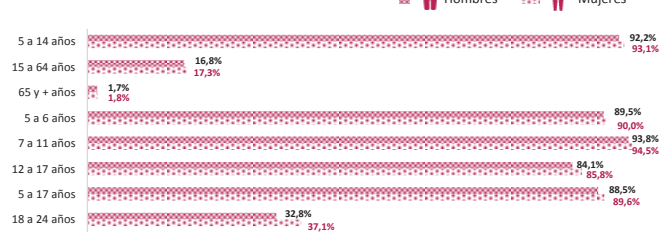


El 7,1% del total de la población censada en Total Nacional, declaró presentar dificultades para realizar actividades diarias.

Alfabetismo: leer y escribir



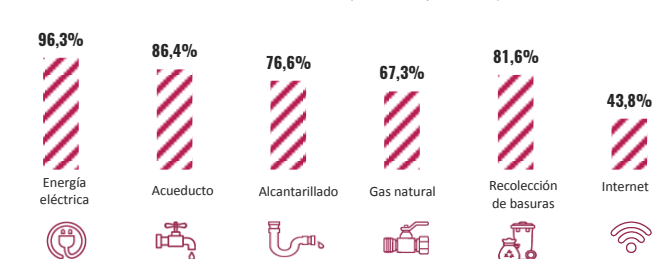
Asistencia escolar



Tipo de vivienda

Casa	10.019.653	Apartamento	5.193.061	Cuarto	657.660
Étnica	175.699	Otro	24.820		

Viviendas con acceso a servicios públicos



Nota: para los servicios de gas natural e internet se presentó 0,7% y 0,7% de no información respectivamente

14.243.223

TOTAL HOGARES PARTICULARES

Corresponden a los grupos de personas residentes en viviendas ocupadas con personas presentes

Número de personas por hogar

UNA PERSONA	18,6%	DOS PERSONAS	21,8%	TRES PERSONAS	23,3%
CUATRO PERSONAS	19,5%	CINCO PERSONAS	9,6%	SEIS PERSONAS (+)	7,3%