

Granada / Antioquia

¿Cuántos somos?

Población total censada:

9.204

Población total ajustada por omisión:

10.117



4.639
son mujeres



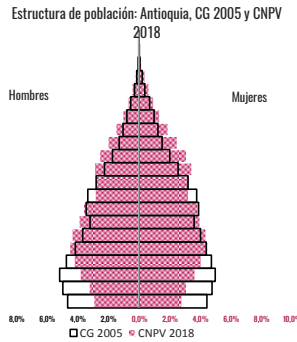
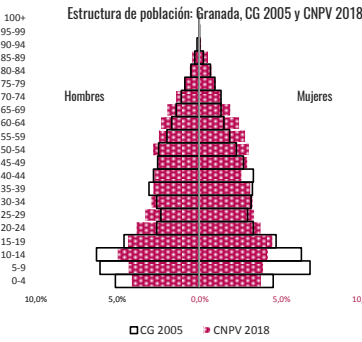
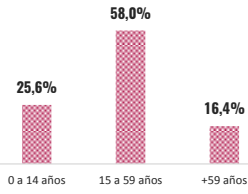
4.565
son hombres

por cada 100 habitantes hay 50 mujeres


por cada 100 habitantes hay 50 hombres y por cada 100 mujeres hay 98 hombres

Omisión total: 9,0%

Grandes grupos de edad



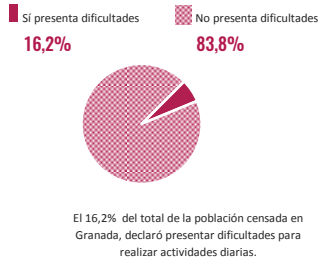
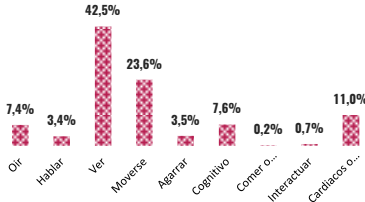
La población étnica en Granada se autoreconoció como:



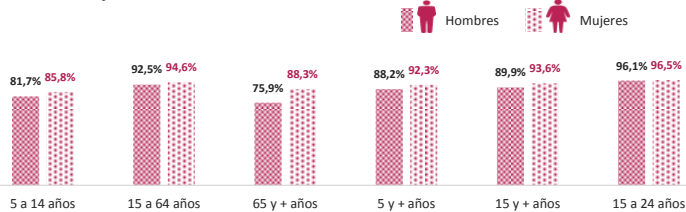
Nota: el porcentaje de población (denominador) no incluye a las personas que no respondieron esta pregunta, es decir, no incluye "sin información". De un total de 9.204 personas efectivamente censadas, 085 (0,9%) no respondieron esta pregunta de autorreconocimiento (pertenencia étnica).

Funcionamiento humano


De las personas que reportaron tener alguna dificultad las que más afectan son:



Alfabetismo: leer y escribir



Asistencia escolar



¿Dónde estamos?

Población ajustada por omisión en cabecera municipal: 5.541

Población ajustada por omisión en centros poblados y rural disperso: 4.576

Omisión censal cabecera: 3,6%

Omisión censal resto: 15,6%

Distribución por áreas geográficas



Lugar de nacimiento

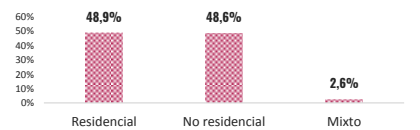


Nota: de un total de personas de 9.204, 045 (0,5%) no respondieron la pregunta de lugar de nacimiento

¿Cómo vivimos?



Uso de vivienda

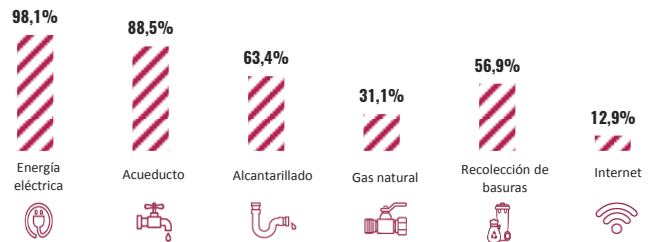


**Unidades de vivienda totales que incluyen las viviendas ocupadas con todas las personas ausentes, las viviendas ocupadas con personas presentes, las viviendas de uso temporal y las viviendas desocupadas*

Tipo de vivienda



Viviendas con acceso a servicios públicos



Nota: para los servicios de gas natural e internet se presentó 1,5% y 1,6% de no información respectivamente



3.252

TOTAL HOGARES PARTICULARES

Corresponde a los grupos de personas residentes en viviendas ocupadas con personas presentes

Número de personas por hogar

