

Dabeiba / Antioquia

¿Cuántos somos?

Población total censada:

22.717

Población total ajustada por omisión:

23.044



11.171
son mujeres



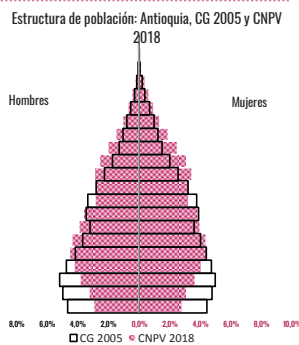
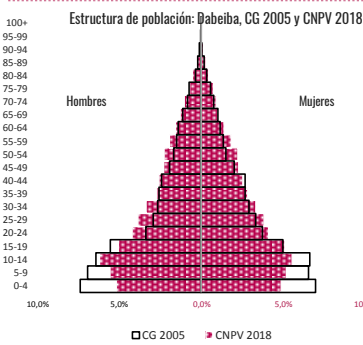
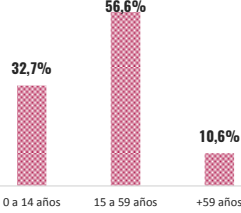
11.546
son hombres

por cada 100 habitantes hay 49 mujeres

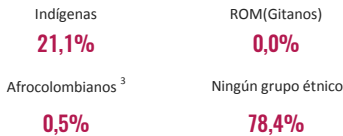
por cada 100 habitantes hay 51 hombres y por cada 100 mujeres hay 103 hombres

Omisión total: 1,4%

Grandes grupos de edad



La población étnica en Dabeiba se autoreconoció como:

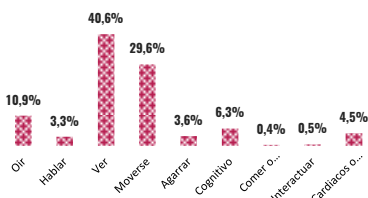


¹ del archipiélago de San Andrés y Providencia
² de San Basilio
³ negro(a), mulato(a), afrocolombiano(a) o afrodescendiente

Nota: el porcentaje de población (denominador) no incluye a las personas que no respondieron esta pregunta, es decir, no incluye "sin información". De un total de 22.717 personas efectivamente censadas, 253 (1,1%) no respondieron esta pregunta de autorreconocimiento (pertenencia étnica).

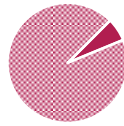
Funcionamiento humano

De las personas que reportaron tener alguna dificultad las que más afectan son:



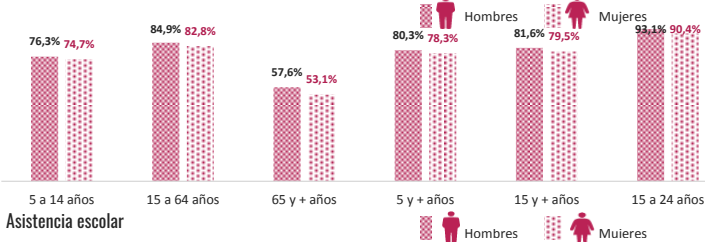
Si presenta dificultades: 11,1%

No presenta dificultades: 88,9%

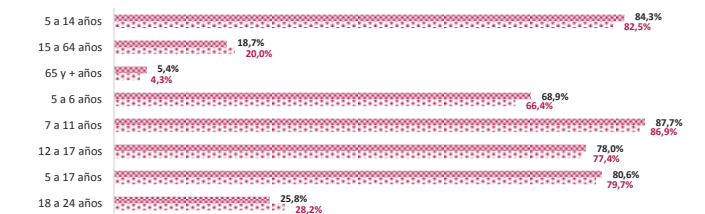


El 11,1% del total de la población censada en Dabeiba, declaró presentar dificultades para realizar actividades diarias.

Alfabetismo: leer y escribir



Asistencia escolar



¿Dónde estamos?

Población ajustada por omisión en cabecera municipal: 9.042

Población ajustada por omisión en centros poblados y rural disperso: 14.002

Omisión censal cabecera: 1,8%

Omisión censal resto: 1,2%

Distribución por áreas geográficas



Lugar de nacimiento

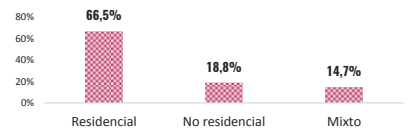


Nota: de un total de personas de 22.717, 260 (1,1%) no respondieron la pregunta de lugar de nacimiento

¿Cómo vivimos?



Uso de vivienda

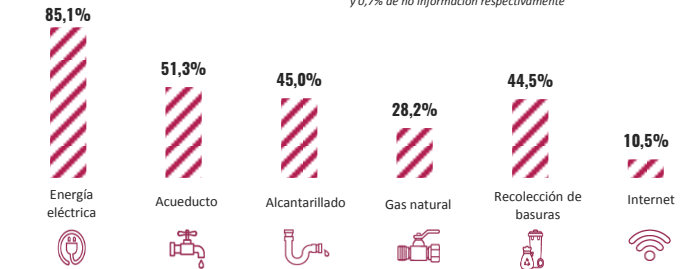


*Unidades de vivienda totales que incluyen las viviendas ocupadas con todas las personas ausentes, las viviendas ocupadas con personas presentes, las viviendas de uso temporal y las viviendas desocupadas

Tipo de vivienda



Viviendas con acceso a servicios públicos



Nota: para los servicios de gas natural e internet se presentó 0,6% y 0,7% de no información respectivamente

6.544 TOTAL HOGARES PARTICULARES

Corresponde a los grupos de personas residentes en viviendas ocupadas con personas presentes

Número de personas por hogar

