

Bello / Antioquia

¿Cuántos somos?

Población total censada:

481.901

Población total ajustada por omisión:

522.264



249.897
son mujeres



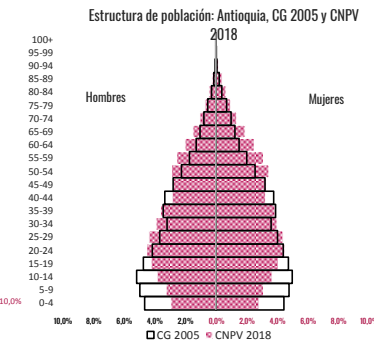
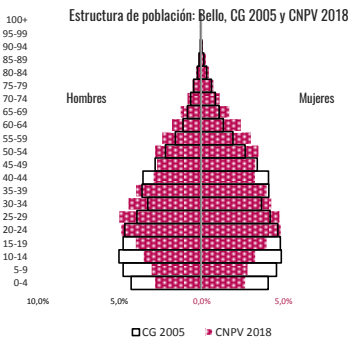
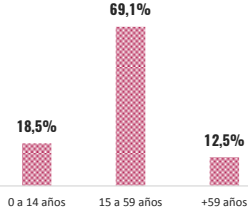
232.004
son hombres

por cada 100 habitantes hay 52 mujeres

por cada 100 habitantes hay 48 hombres y por cada 100 mujeres hay 93 hombres

Omisión total: 7,7%

Grandes grupos de edad



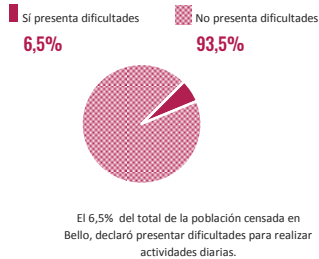
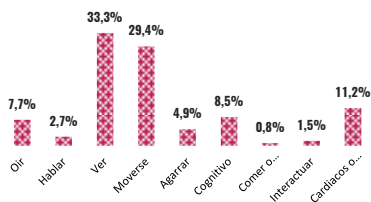
La población étnica en Bello se autoreconoció como:



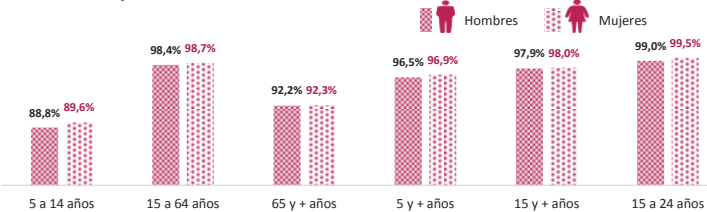
Nota: el porcentaje de población (denominador) no incluye a las personas que no respondieron esta pregunta, es decir, no incluye "sin información". De un total de 481.901 personas efectivamente censadas, 6.447 (1,3%) no respondieron esta pregunta de autorreconocimiento (pertenencia étnica).

Funcionamiento humano

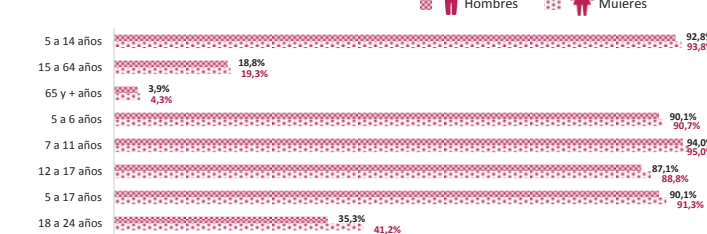
De las personas que reportaron tener alguna dificultad las que más afectan son:



Alfabetismo: leer y escribir



Asistencia escolar



¿Dónde estamos?

Población ajustada por omisión en cabecera municipal: 495.483

Población ajustada por omisión en centros poblados y rural disperso: 26.781

Omisión censal cabecera: 6,9%

Omisión censal resto: 22,5%

Distribución por áreas geográficas



Lugar de nacimiento



Nota: de un total de personas de 481.901, 4.307 (0,9%) no respondieron la pregunta de lugar de nacimiento

¿Cómo vivimos?



Uso de vivienda



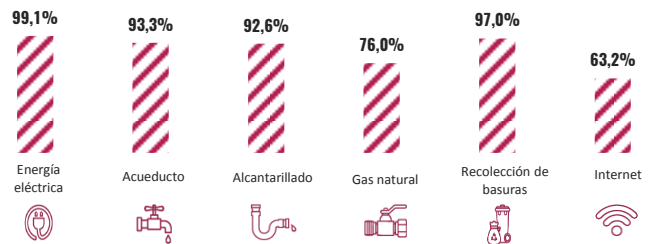
**Unidades de vivienda totales que incluyen las viviendas ocupadas con todas las personas ausentes, las viviendas ocupadas con personas presentes, las viviendas de uso temporal y las viviendas desocupadas*

Tipo de vivienda



Viviendas con acceso a servicios públicos

Nota: para los servicios de gas natural e internet se presentó 0,7% y 0,7% de no información respectivamente



161.647

TOTAL HOGARES PARTICULARES

Corresponde a los grupos de personas residentes en viviendas ocupadas con personas presentes

Número de personas por hogar

